



SALA SITUACIONAL VIGILANCIA EPIDEMIOLOGICA
SALUD PUBLICA RED DE SALUD AREQUIPA
CAYLLOMA

SEMANA 32-2023
(06/08/23 AL 12/08/23)



CASOS NOTIFICADOS COVID-19 POR DISTRITOS – RED AREQUIPA CAYLLOMA S.E. 01 – S.E. 32-2023



DISTRITO/S.E.	1	2	3	4	5	6	7	8	9	10	11	12	13	14	15	16	17	18	19	20	21	22	23	24	25	26	27	28	29	30	31	32	Total	
JACOBO HUNTER	71	39	32	11	10	3	2	3	1	7		6	4	1	2	4	4	1	4	15	19	33	42	32	43	28	16	6	11	3	1		454	
MARIANO MELGAR	28	19	11	10	4	1	3	5	2	2	2	1	2		1	3	1	3		1	9	9	15	14	20	13	8	4	6	2	3	6	208	
CERRO COLORADO	17	13	2	4	3	2	1	4	4					1		2		1	2	6	2	2	16	11	16	15	12	3	7		1	147		
CAYMA	34	23	7	1	3	3	3	2	1	3	2					1		1	3		2	5	7	6	11	8	3	2	1	2	1	135		
ALTO SELVA ALEGRE	4	7	5	2	1				3	1	1	3	3			2	2	1			4	4	10	9	7	16	15	11	4	2	1	2	120	
MIRAFLORES	28	19	8	7	2	1	1		1	1			2			1		1		2	2	1	13	2	10	2	1		4		1	2	112	
PAUCARPATA	41	13	10	4	2	1		1	2						1		1	1	1	1	2	4	1	4	5	2	8			1		106		
JOSE LUIS BUSTAMAN	13	9	1	2	1	1	4	1		2	1	1			1		1	5	1	3	1	4	1	10	15	9	8	8				103		
YANAHUARA	11	10	4				2	2				1	2	1		1	1		2	1	2	2	3	2	5	3	2	5		2	2	66		
LA JOYA	21	6	7	1	4	2							2							1	3	1	1	2	2	1	2	1				57		
AREQUIPA	14	4	2			2	2					1	2	1		1	1		1			1	3	2	5	3	3	1	2			51		
TIABAYA	3	3	5	1																			2	1	7	6	5	3	2	1			39	
SACHACA	4	6	1			1	1	2	1	1				1			1						1	1	5	4	3					33		
CHIGUATA	5	4																				3	3	1	3	2	5				1		27	
MAJES	12	7		1	1																											1	21	
YURA	8		1		1																				1	1						1	13	
CAYLLOMA	8	1			1				1																								11	
CHIVAY	1	4	1	2																									1				9	
SANTA RITA DE SIHU	3	2	1																										1				7	
CHARACATO	1	2	1																							2							6	
SAN JUAN DE TARUC	3	1		1		1																											6	
SOCABAYA										1												1			2	1	1						6	
UCHUMAYO	1		2																			1		1	1								6	
SIBAYO					2		1																	1									4	
COCACHACRA		2	1																														3	
TUTI								1	1						1																		3	
CABANAONDE																									1		1						2	
CALLALI	1					1																											2	
SABANDIA		2																																2
VITOR	2																																	2
YANQUE	1								1																									2
ACHOMA	1																																	1
CAYARANI	1																																	1
MOLLEBAYA				1																														1
QUEQUEÑA		1																																1
YARABAMBA												1																						1
OTROS	2	2	1			2		1					1									1				1			1				1	1
Total general	339	199	103	48	35	21	20	22	18	18	6	14	18	5	6	15	12	14	14	34	47	77	117	97	169	115	89	39	36	14	11	8	1780	

*Al 12 de agosto del 2023, a las 00:00 Horas
Fuente: NOTI COVID CDC.
Elaborado por: Oficina de Epidemiología de la R.S.A.C.



CASOS NOTIFICADOS COVID-19 POR MICRO REDES – RED AREQUIPA-CAYLLOMA S.E. 01 – S.E. 32-2023

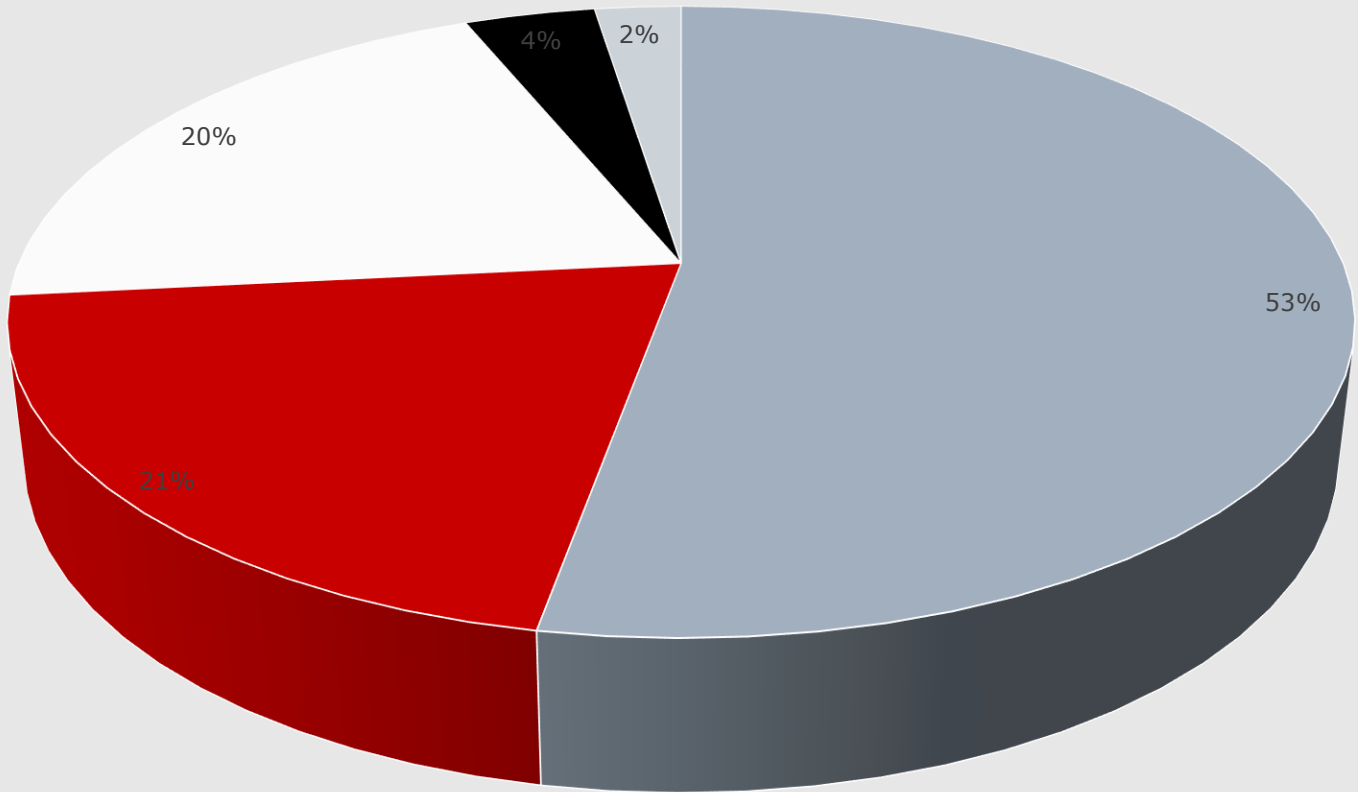


MICROREDES/S.E.	1	2	3	4	5	6	7	8	9	10	11	12	13	14	15	16	17	18	19	20	21	22	23	24	25	26	27	28	29	30	31	32	Total		
C.S.HUNTER	72	41	33	11	11	5	3	3	1	7		6	4	1	2	4	4	1	4	16	19	34	42	31	42	28	17	6	12	3			463		
C.S.YANAHUARA	33	23	9	3	1	3	3	5	1		1	1	6	2	1	4	2		6	1	2	5	11	8	16	16	12	7	1	3	4		190		
C.S.MNO.MELGAR	19	12	7	6	1	1	3	2	2	3	2	2	3	1		3		2		1	5	11	13	16	16	11	4	3	3	1		2	155		
C.S.A.S.ALEGRE	4	7	3	2	1				3	1	1	3	2			2	2			5	5	9	9	6	16	13	10	4	3	1	1		113		
C.S.EDIF.MISTI	26	19	7	7	2	1	1		1	1					1		1	1		2	2	2	9	2	7	1	1		4		1	2	101		
C.S.G.S. MARTIN	11	9	6	4	3	1	1	3									1	1			5	1	3	2	15	5	7	2	3		4	4	91		
C.S.V.RAUL H.	7	5	1		1	1	4	1		1	1	1			1		1	5			1	3	1	7	13	12	9	7	1				84		
C.S.BS.AS.CAYMA	16	14	1		2	3	2	2		3									1	1	2	1	2	6	10	2	1						69		
C.S.ZAMACOLA	10	9		2	3		1		4					1		1		1	1		2	2	4	2	3	10	4	1	1				62		
C.S.LA JOYA	20	7	7	1	4	2				1		2								1	3	1	1	2	2	2	2	1					59		
C.S.A.PAUCARPAT	16	12	3	2	1			1	1									1	2		1	2	1	3	3	3	5						57		
C.S.FCO.BOLOGNE	20	9	5	1		2			1		1	1											2		2	3		1					48		
C.S.TIABAYA	4	3	7	1																		1	2	2	8	6	4	3	2	1			44		
C.S.C.COLORADO	3							1												3			10	4	4		4	1	5				35		
C.S.CHIGUATA	8	4	1	1		1																3	3	1	3	2	5			1			33		
C.S.15DE AGOSTO	15	3	2	2					1	1										1							1		1	2			29		
C.S.EL PEDREGAL	12	7		1	1																													21	
C.S.MCAL.CASTIL	2	1						1												3			1	2	5	1	2	1			1		20		
C.S.C.BLANCA	9	1	5												1		1							1										18	
C.S.CAYLLOMA	13	1			1		1		1																									17	
C.S.CALLALLU	2				2	1	1	1	2							1		1						1	1									13	
C.S.C. DE DIOS	5		1		1																			1	1					2				11	
C.S.CHIVAY	2	4	1	2																									1					10	
C.S.VITOR	5	2	1																										1					9	
PRIV_AQP_CAYLLO	1			1				2				1								1			2		1									9	
C.S.CHARACATO	1	4	1	1																															7
C.S.SAN ISIDRO	3	2	2																																7
C.S.CABANA CONDE																							2	1		1		1							5
Total	339	199	103	48	35	21	20	22	18	18	6	14	18	5	6	15	12	14	14	34	47	77	117	97	169	115	89	39	36	14	11	8	1780		

*Al 12 de Agosto del 2023, a las 00:00 Horas
Fuente: NOTI COVID CDC.
Elaborado por: Oficina de Epidemiología de la R.S.A.C.



Casos SARS-COV2 notificados por ciclo de vida. Red Arequipa Caylloma S.E. 1 a 32-2023

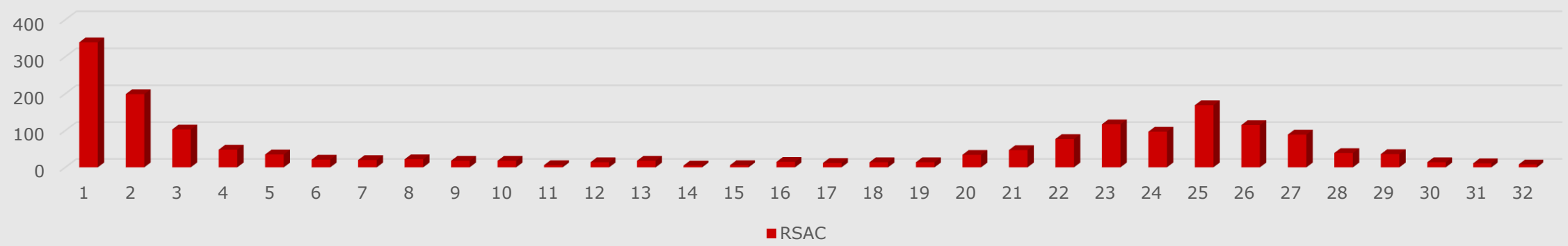


*Al 12 de agosto del 2023, a las 00:00 Horas
Fuente: NOTI COVID CDC.
Elaborado por: Oficina de Epidemiología de la R.S.A.C.

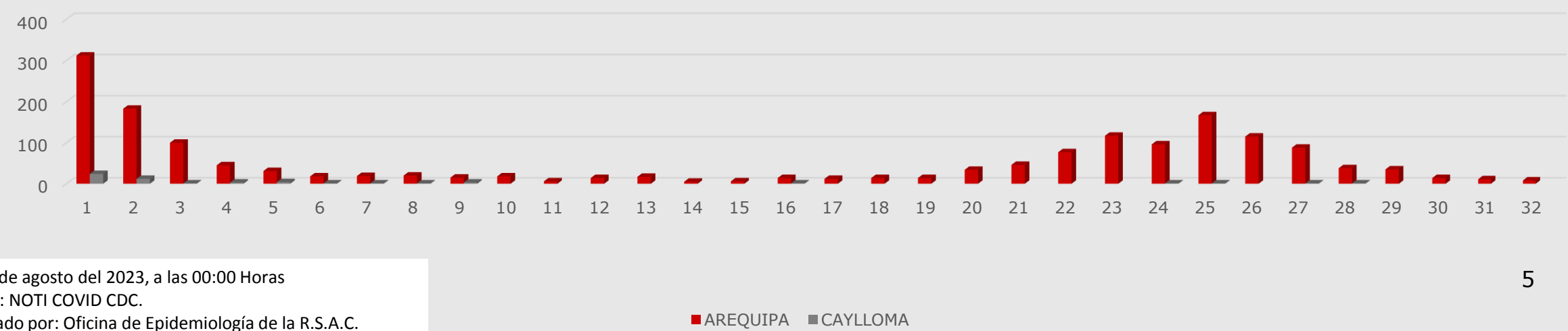
■ ADULTO ■ JOVEN ■ ADULTO MAYOR ■ ADOLESCENTE ■ NIÑO



Casos Notificados Confirmados SARS COV 2 por establecimientos Red Arequipa Caylloma Semana 1 a 32 del 2023



Casos Notificados confirmados SARS COV 2 por provincias Arequipa y Caylloma S.E. 1 a 32-2023



*Al 12 de agosto del 2023, a las 00:00 Horas
 Fuente: NOTI COVID CDC.
 Elaborado por: Oficina de Epidemiología de la R.S.A.C.

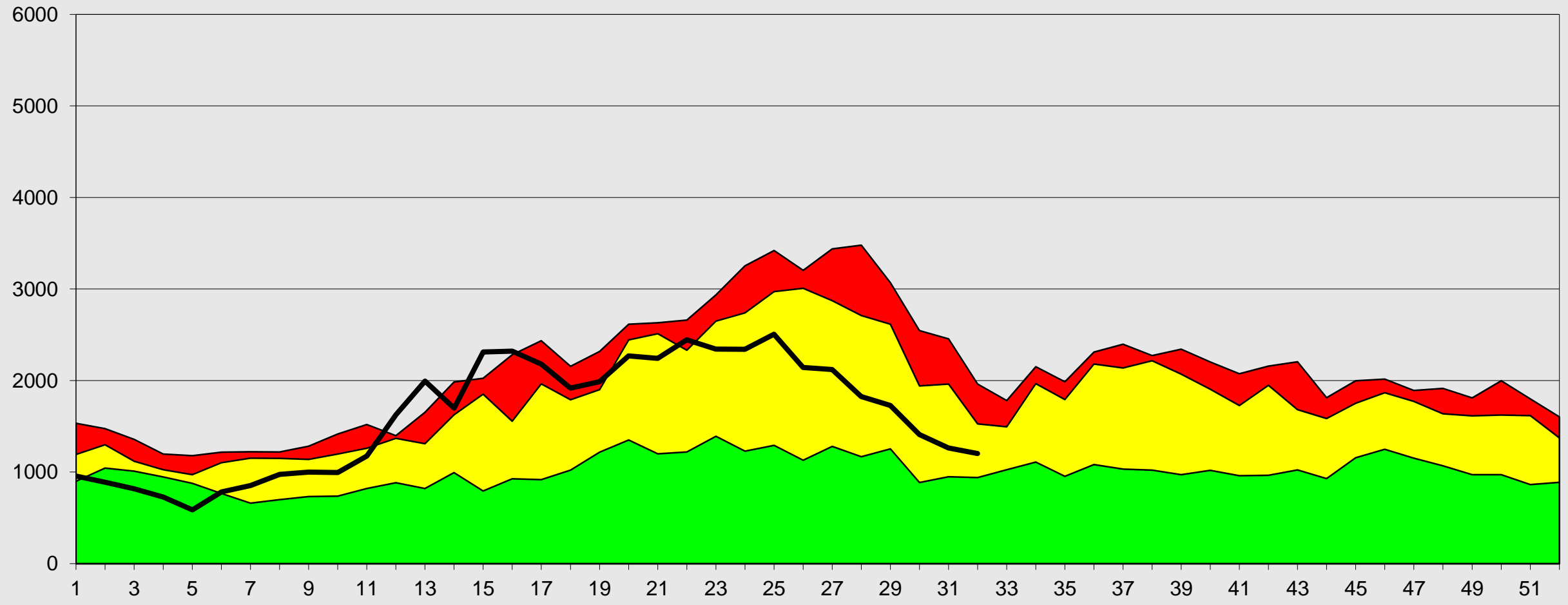


Red de Salud Arequipa Caylloma

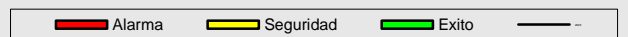


Canal Endémico de IRAs < 5 Años Red Arequipa Caylloma 2016- 2023*

Casos



Fuente: Epi VEA RAC
(*) A LA S.E. 32-2023



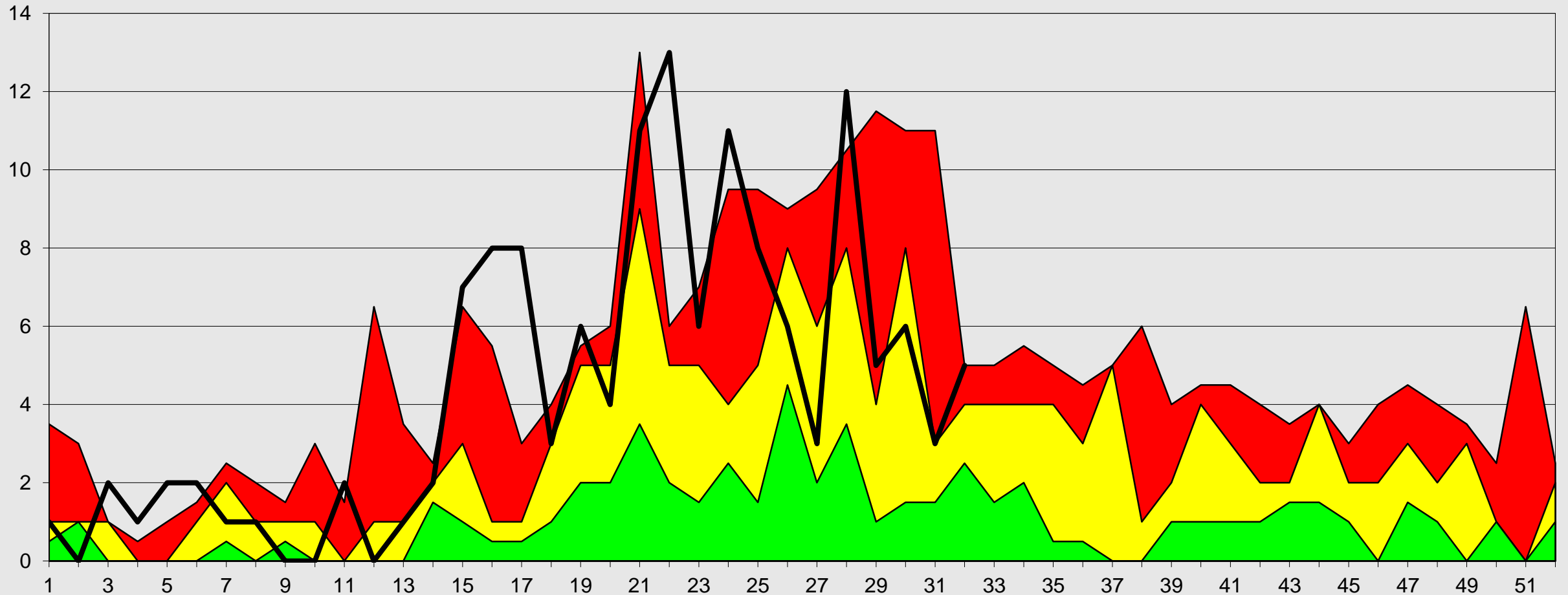
S.E



Red de Salud Arequipa Caylloma

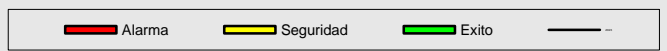
Canal Endémico de Neumonías < 5 Años Red Arequipa Caylloma 2016- 2023*

Casos



S.E

Fuente: Epi VEA RAC
(*) A S.E. 32-2023



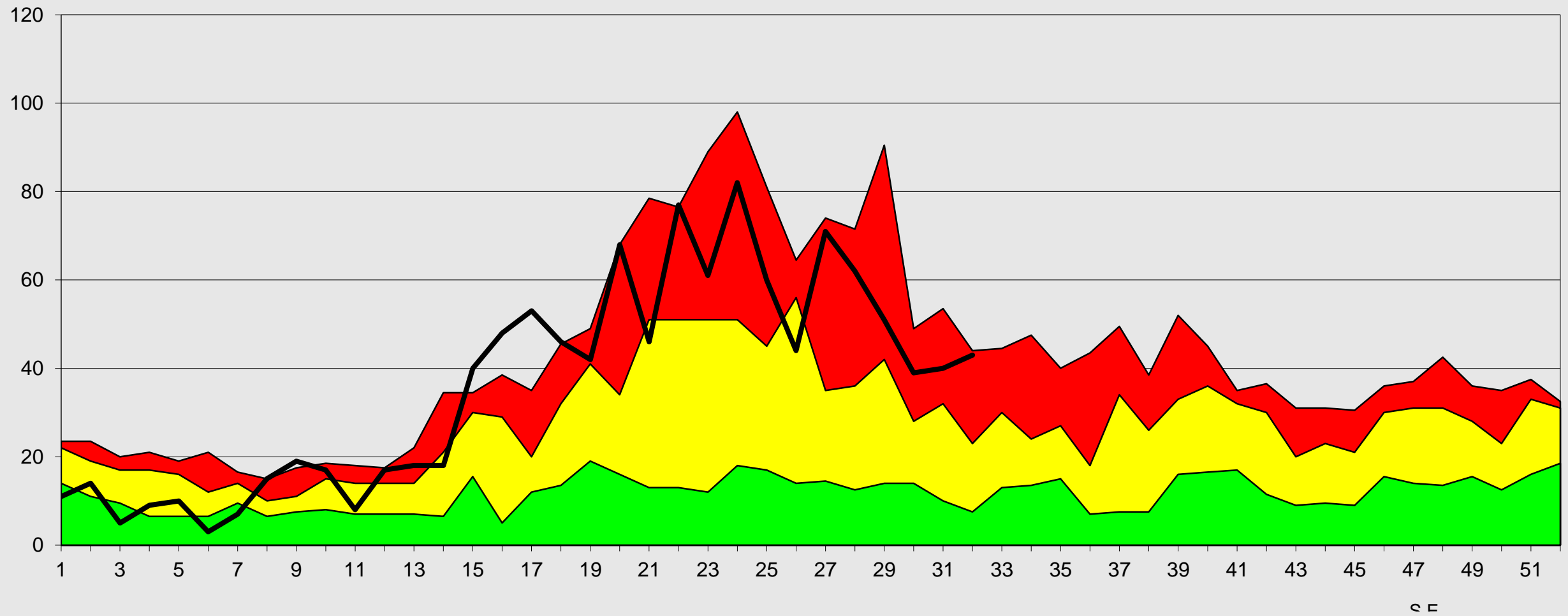


Red de Salud Arequipa Caylloma



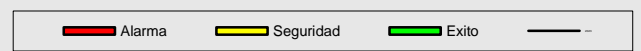
Canal Endémico de SOB-ASMA < 5 AÑOS Red Arequipa Caylloma 2016- 2023*

Casos



Fuente: Epi VEA RAC

(*) A S.E. 32-2023

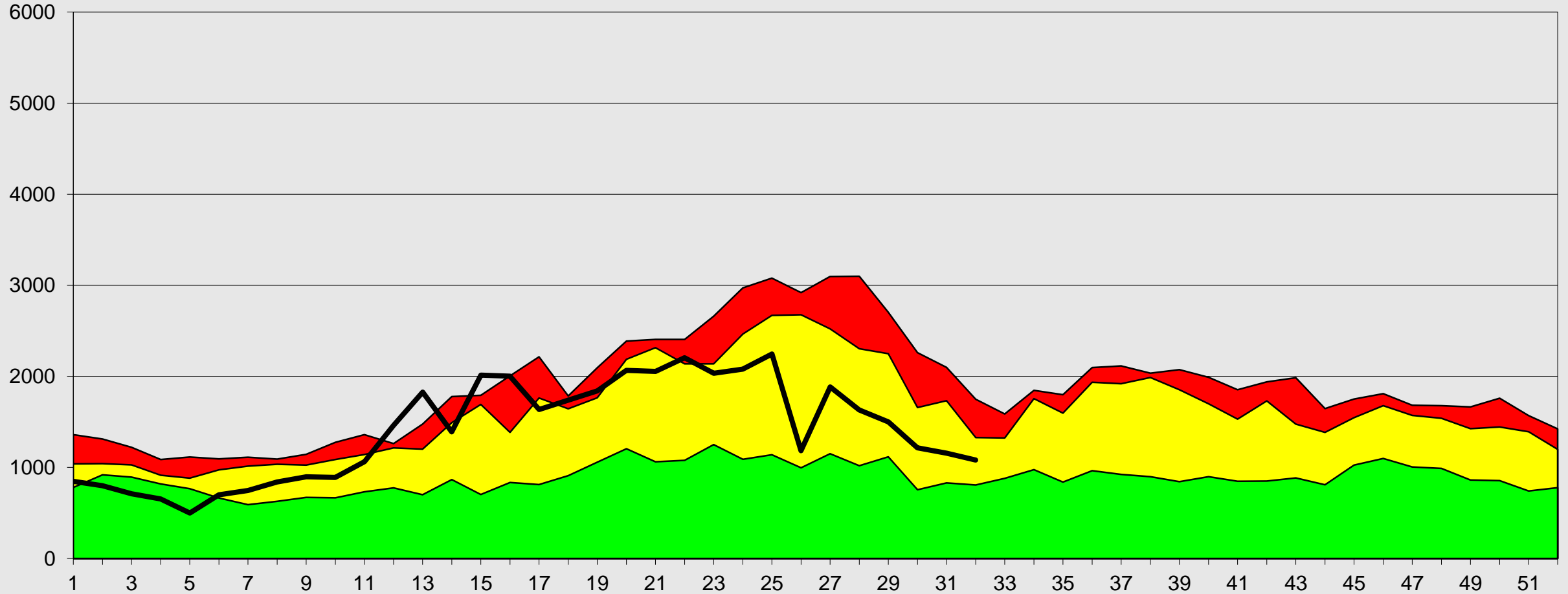


SE



Canal Endémico de IRAs < 5 Años Provincia Arequipa 2016- 2023*

Casos



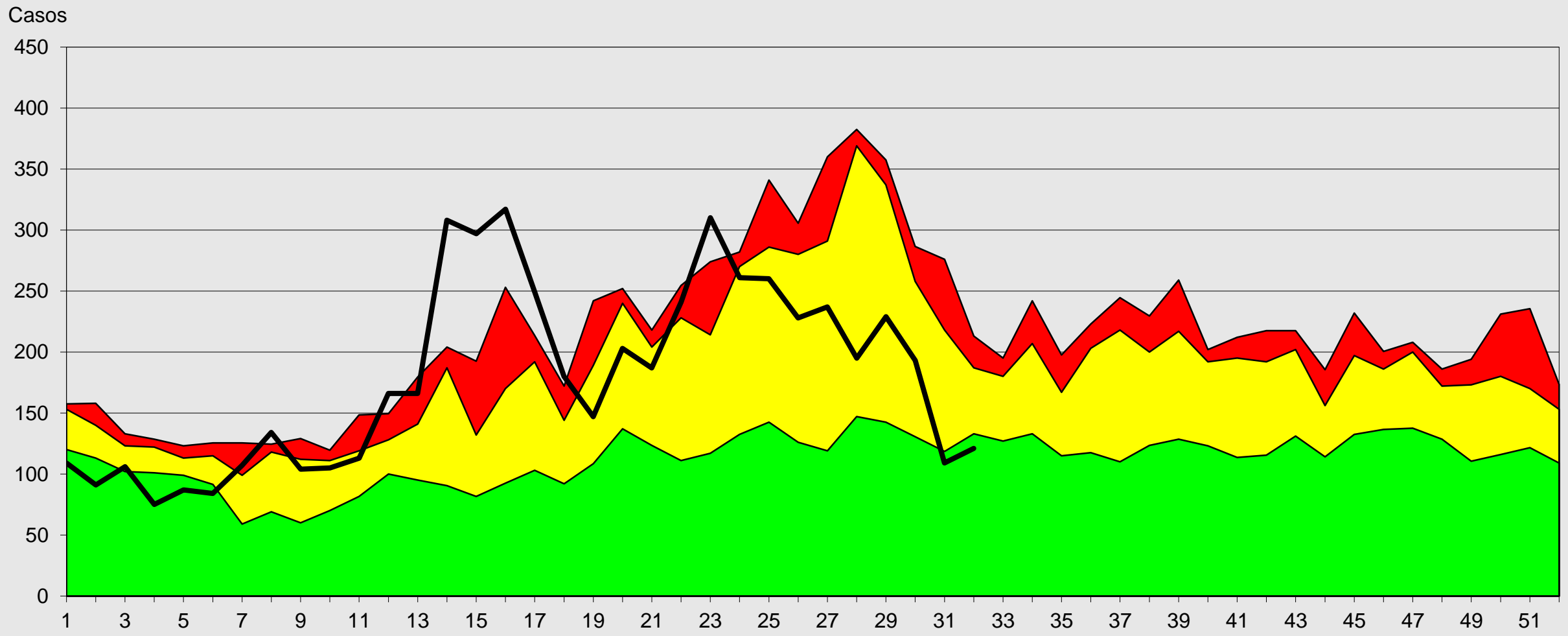
S.E

Fuente: Epi VEA RAC
(*) A S.E 32-2023





Canal Endémico de IRAS < 5 Años Provincia Caylloma 2016- 2023*



Fuente: Epi VEA RAC
(*) A S.E 32-2023

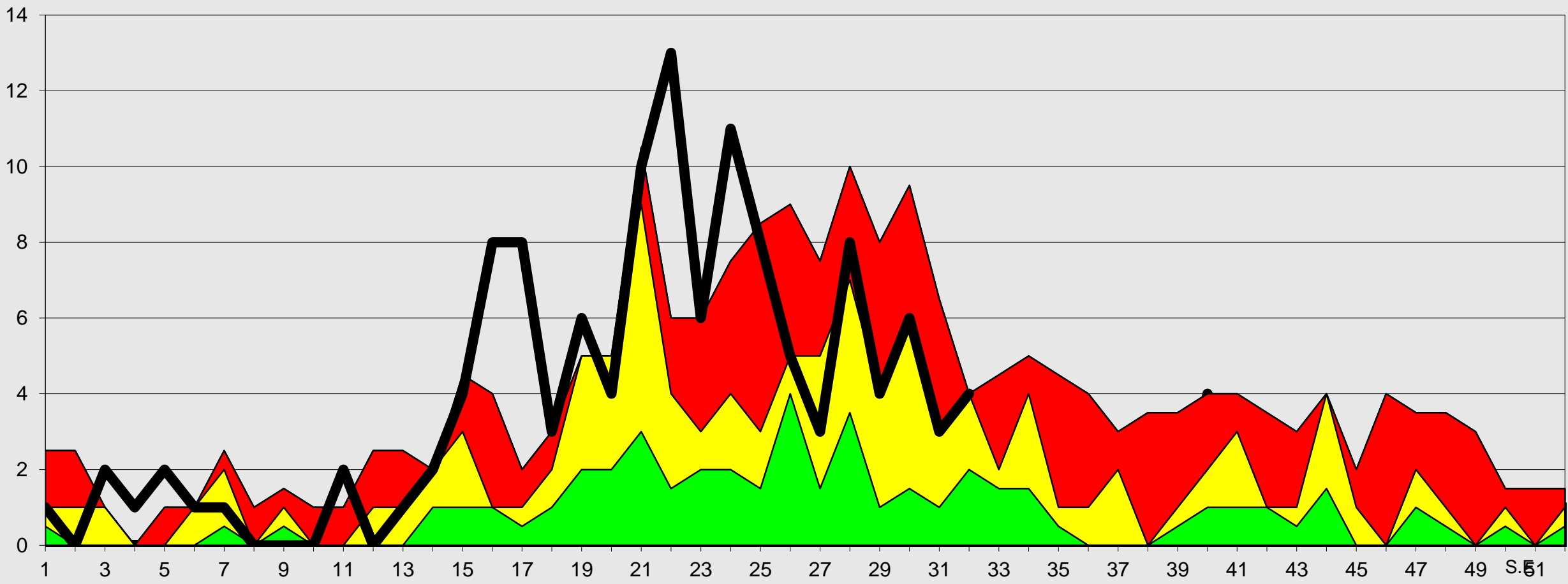




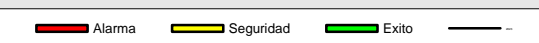
Canal Endémico de Neumonías < 5 Años

Provincia Arequipa 2016- 2023*

Casos

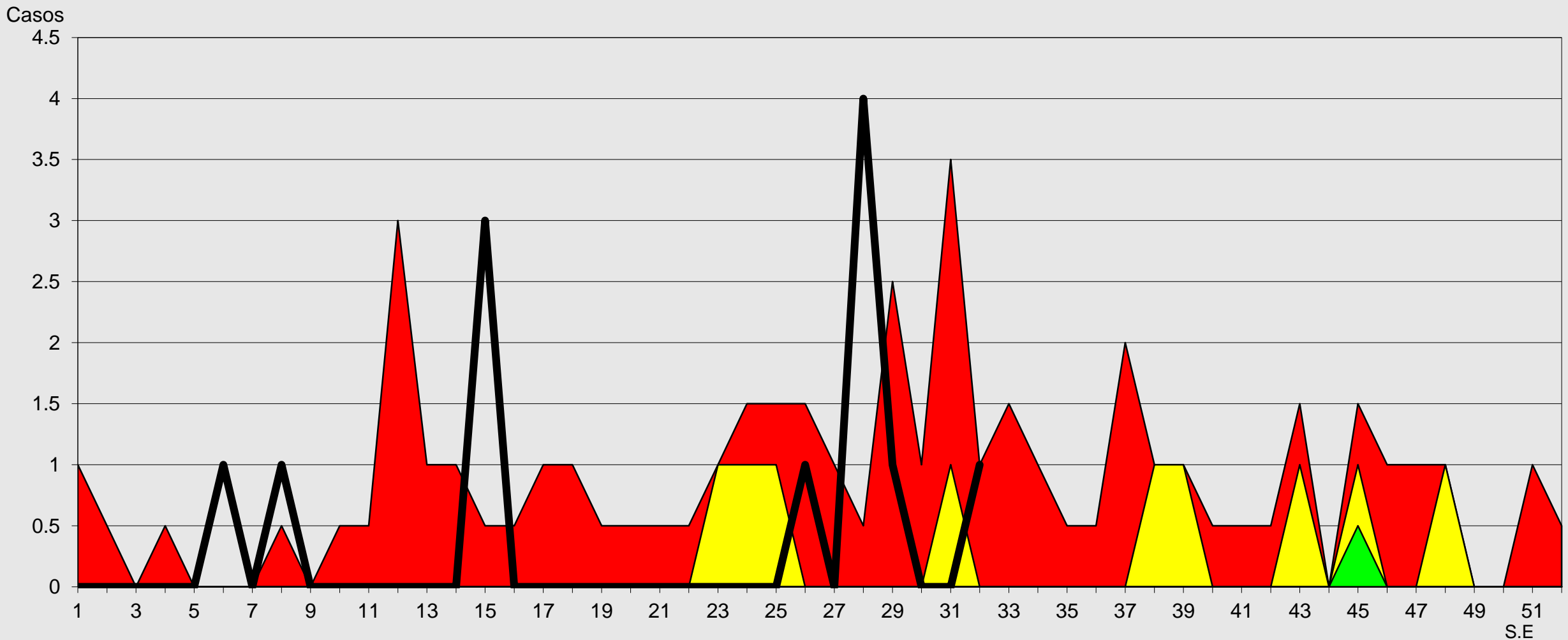


Fuente: EPI VEA RSAC
 * A SE 32-2023






Canal Endémico de Neumonías < 5 Años Provincia Caylloma 2016- 2023*



Fuente: Epi VEA RAC
(*) A S.E 32-2023

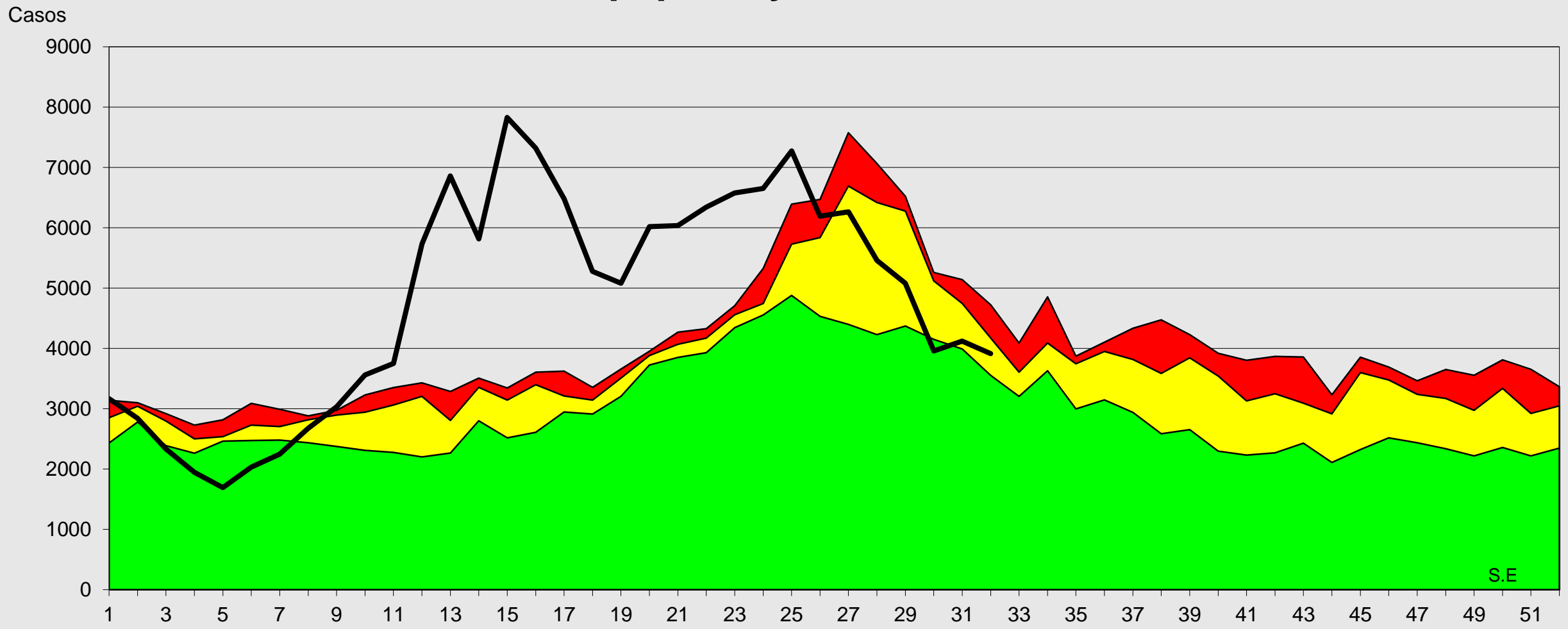




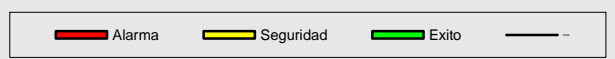
Red de Salud Arequipa Caylloma



Canal Endémico de IRAs > 5 Años Red Arequipa Caylloma 2016- 2023*



Fuente: Epi VEA RAC
(*) A S.E. 32- 2023

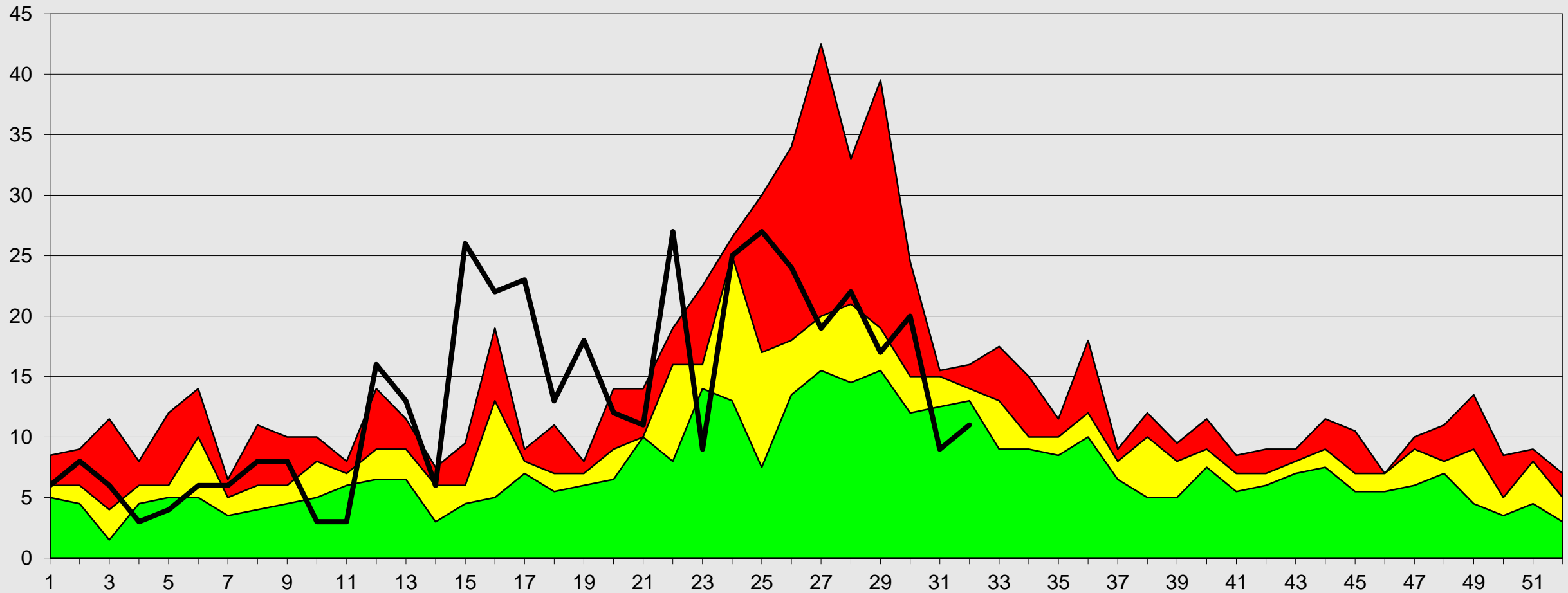




Canal Endémico de Neumonías > 5 Años

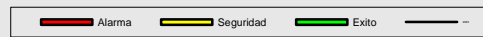
Red Arequipa Caylloma 2016 - 2023*

Casos



Fuente: Epi VEA RAC
 (*) A S.E. 32-2023

S.E



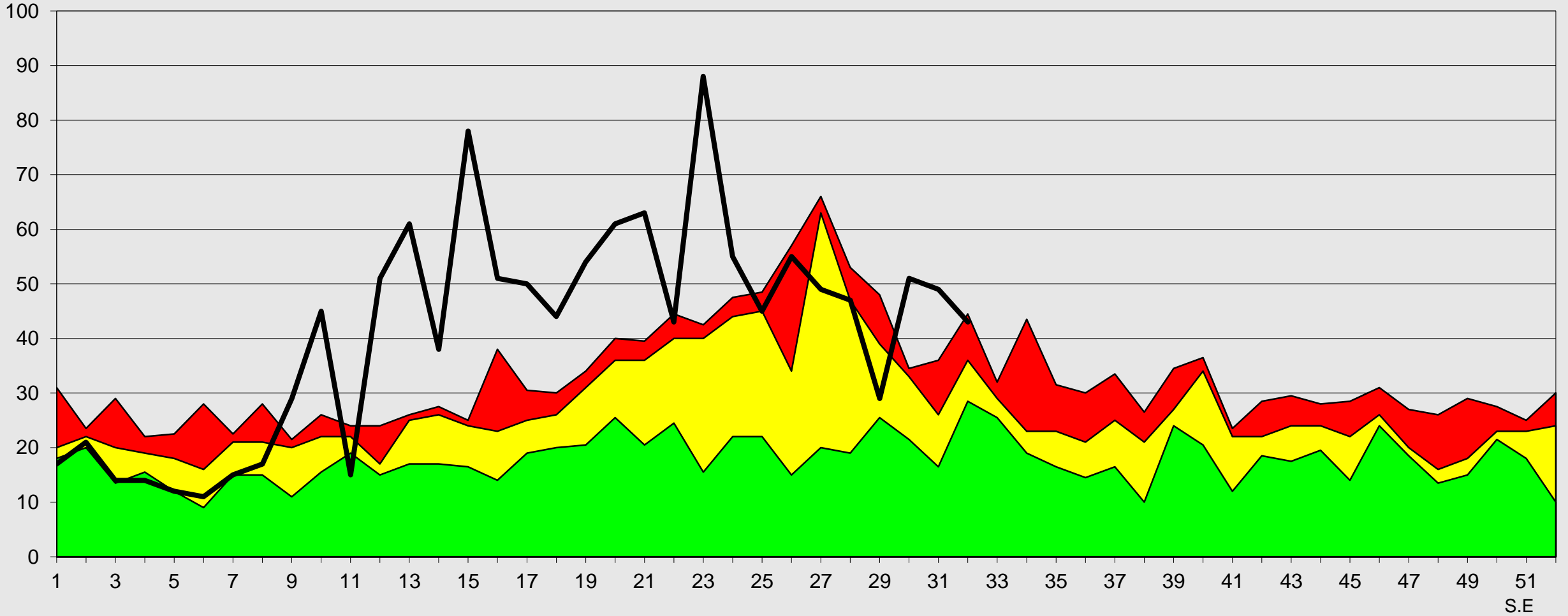


Red de Salud Arequipa Caylloma



Canal Endémico de SOB-ASMA > 5 AÑOS Red Arequipa Caylloma 2016- 2023*

Casos

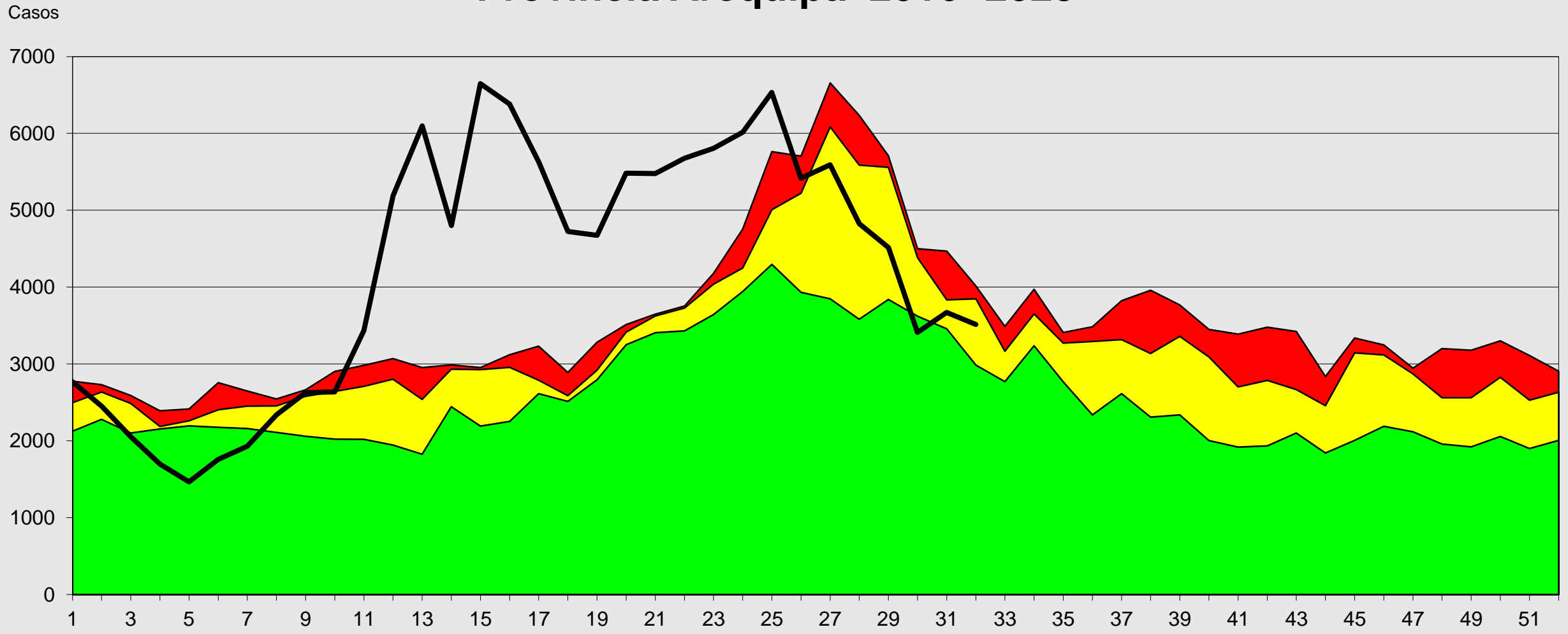


Fuente: Epi VEA RAC
(*) A S.E. 32-2023

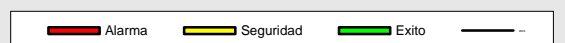
Alarma Seguridad Exito -



Canal Endémico de IRAs > 5 Años Provincia Arequipa 2016- 2023*



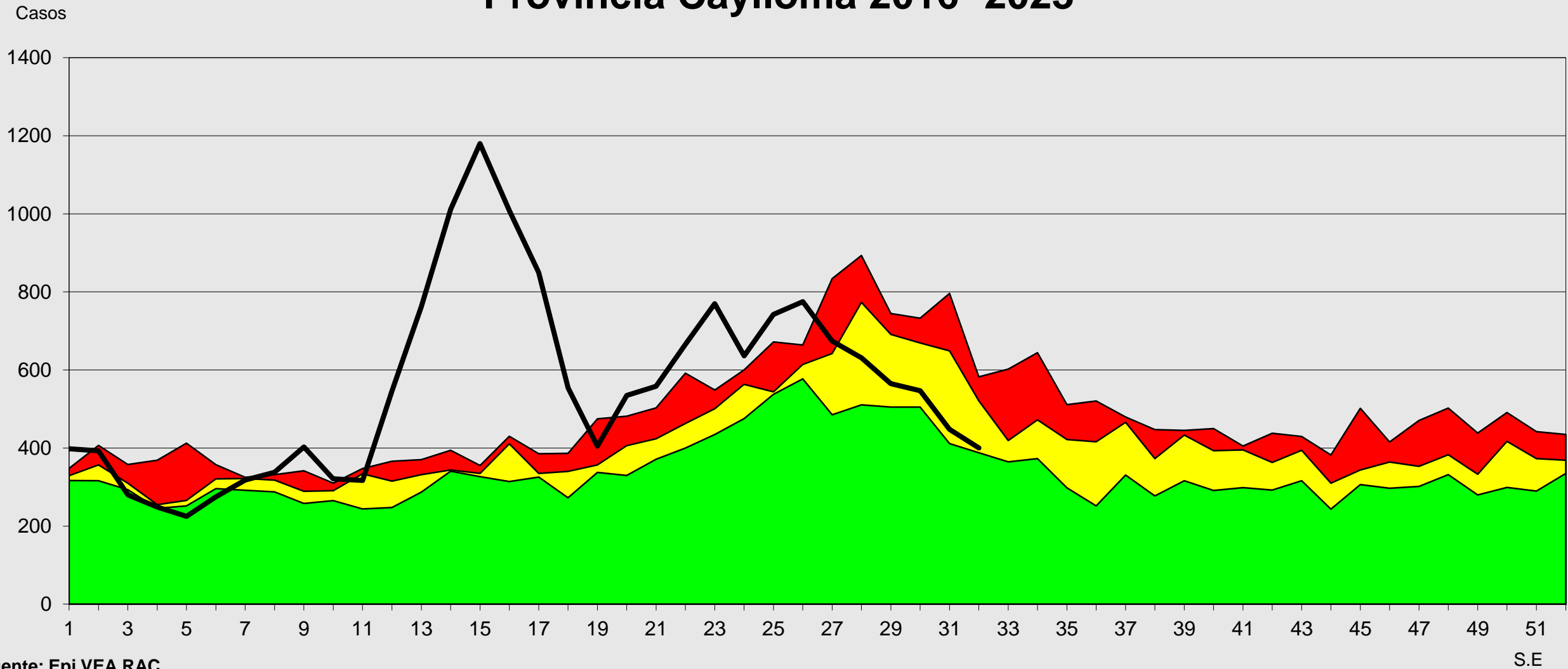
Fuente: Epi VEA RSAC
(*) A S.E. 32-2023



S.E

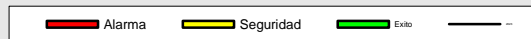


Canal Endémico de IRAs > 5 Años Provincia Caylloma 2016- 2023*



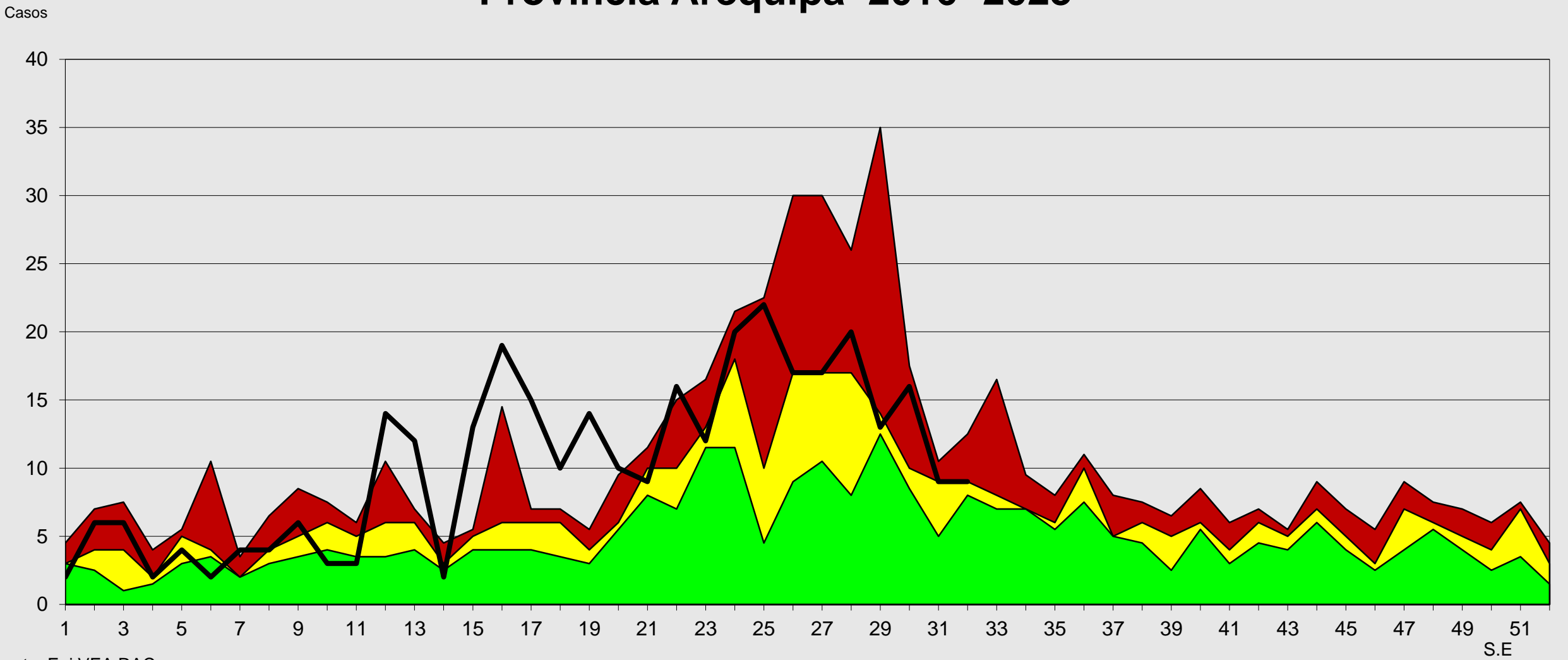
Fuente: Epi VEA RAC

(*) A S.E. 32-2023

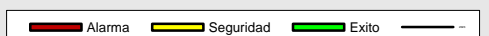




Canal Endémico de Neumonías > 5 Años Provincia Arequipa 2016- 2023*

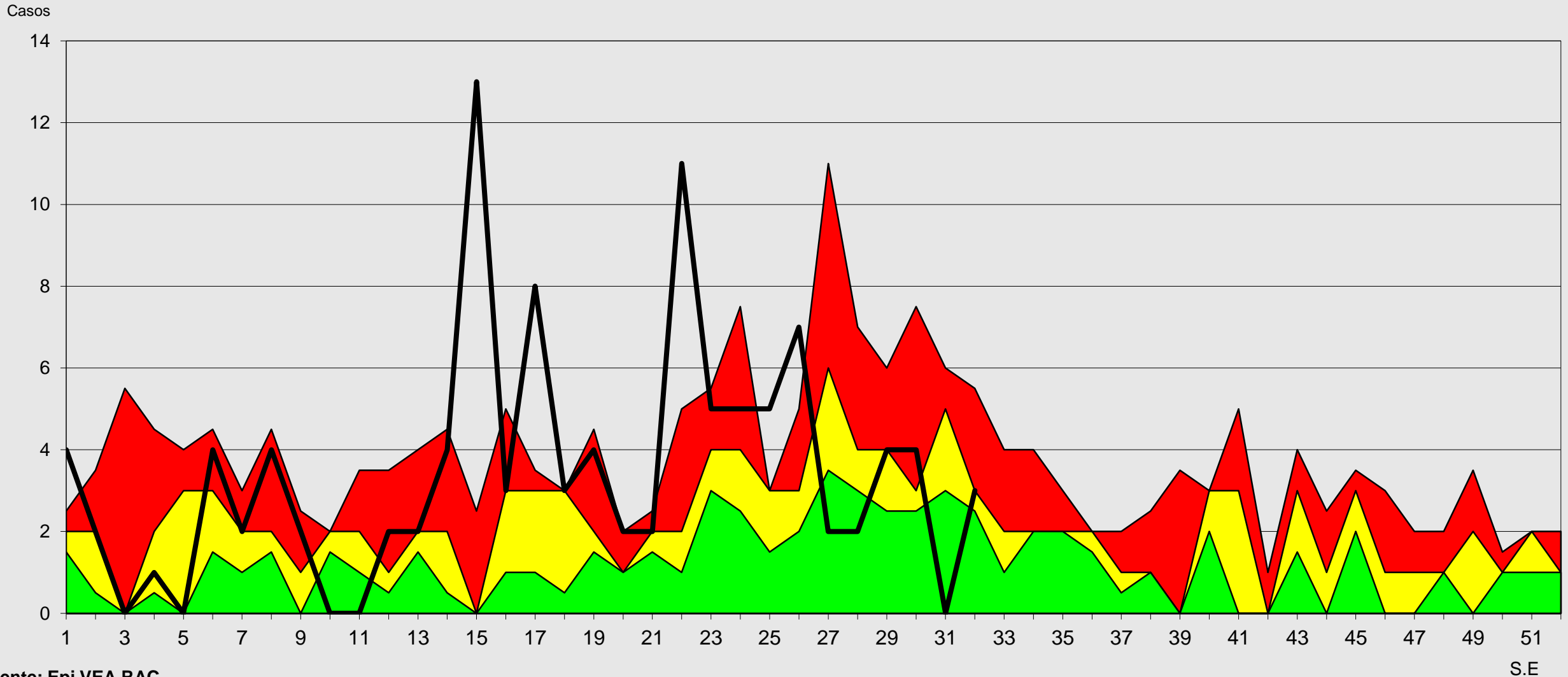


Fuente: Epi VEA RAC
(*) A S.E 32- 2023

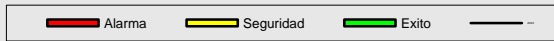




Canal Endémico de Neumonías > 5 Años Provincia Caylloma 2016- 2023*

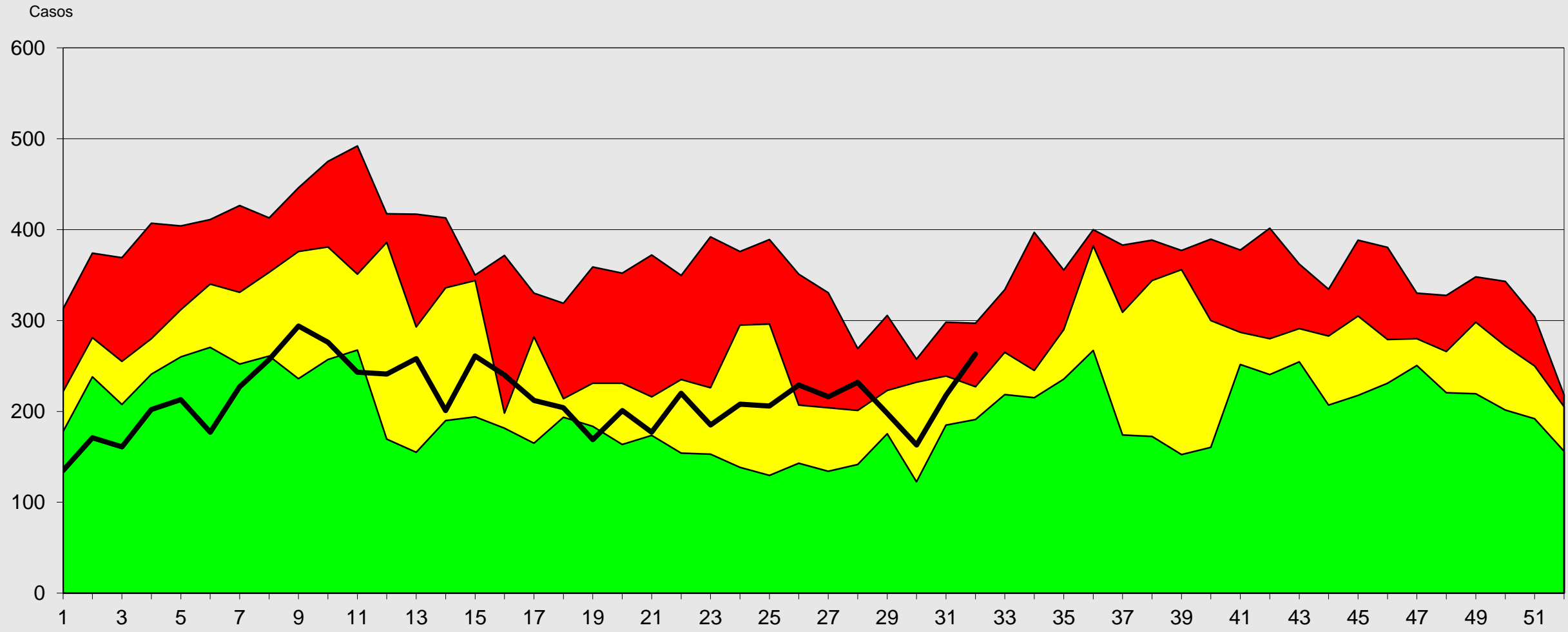


Fuente: Epi VEA RAC
(*) A S.E 32-2023.



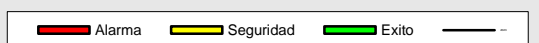


Canal Endémico de Edas Acuosas < 5 Años Red Arequipa Caylloma 2016- 2023*



Fuente: Epi VEA RAC
(*) A S.E. 32-2023

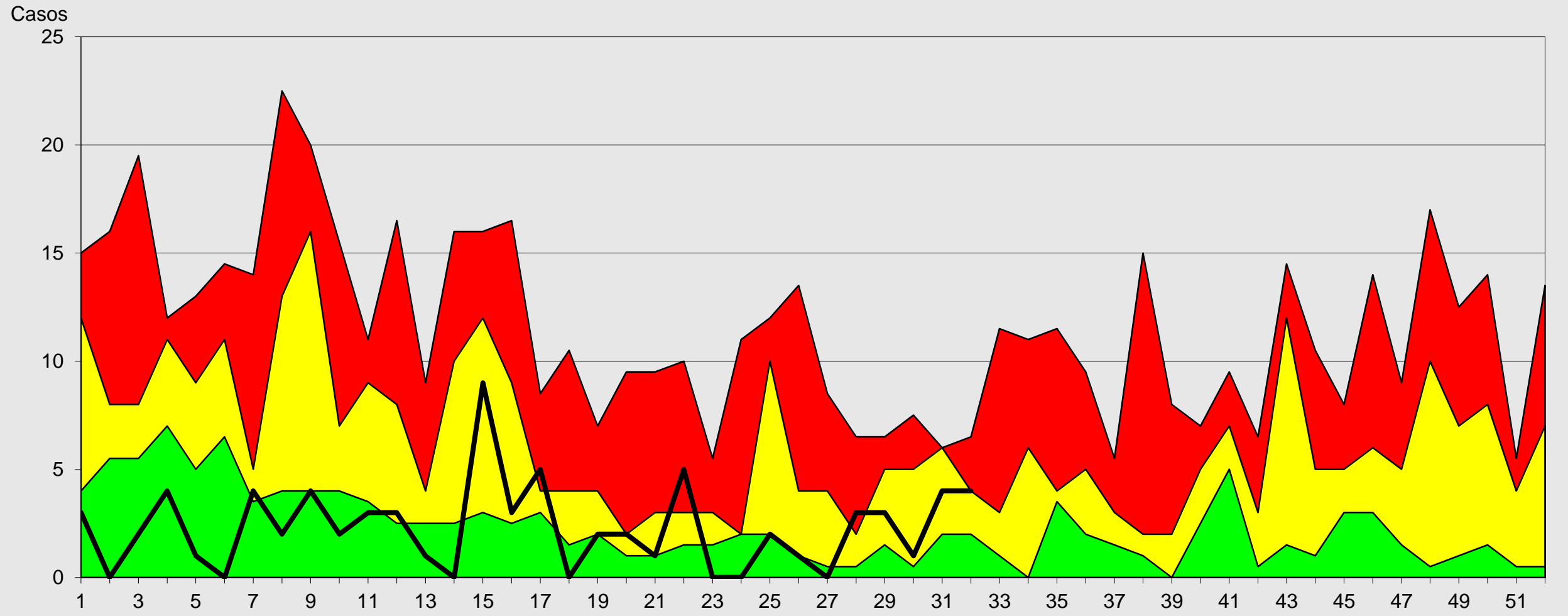
S.E





Canal Endémico de Edas Disentéricas < 5 Años

Red de Salud Arequipa Caylloma 2016- 2023*

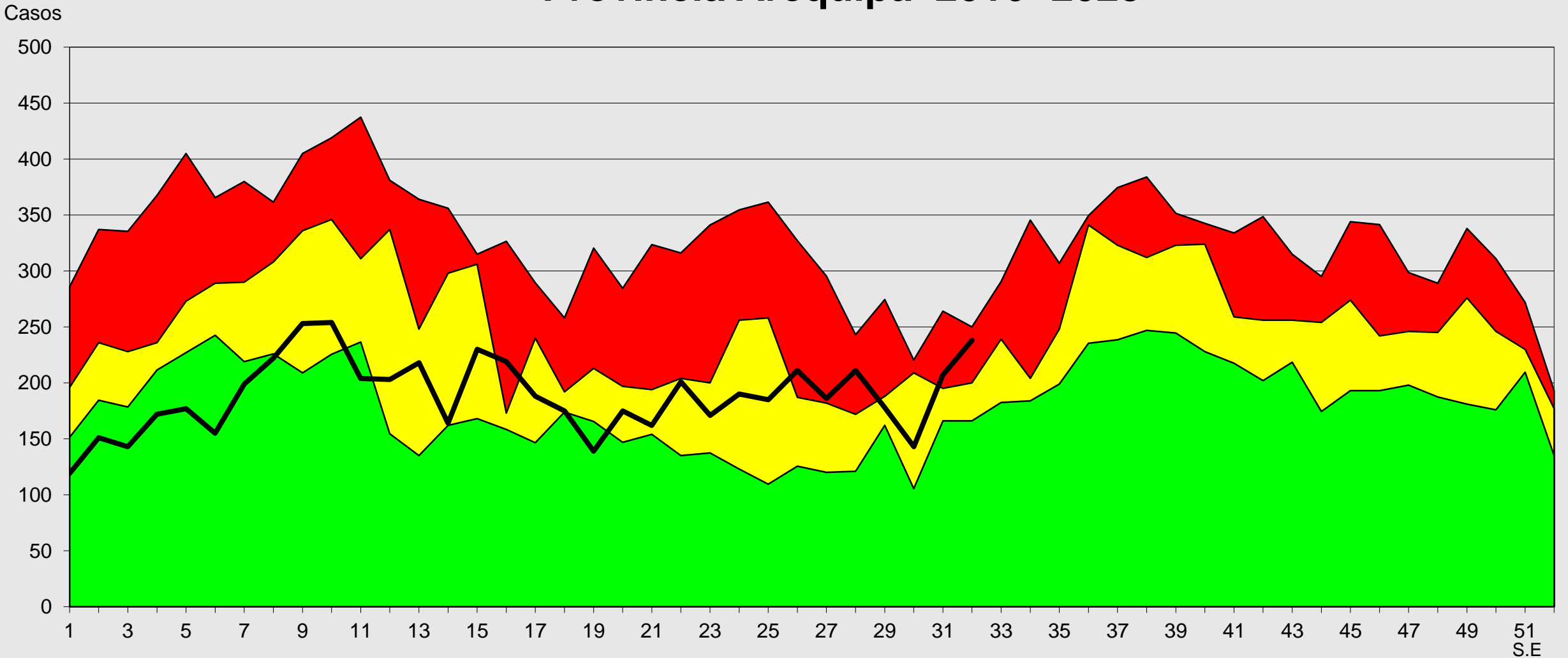


Fuente: Epi VEA
 (*) A S.E. 32-2023

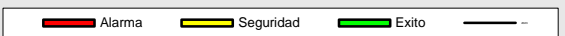
Alarma Seguridad Exito --



Canal Endémico de Edas Acuosas < 5 Años Provincia Arequipa 2016- 2023*

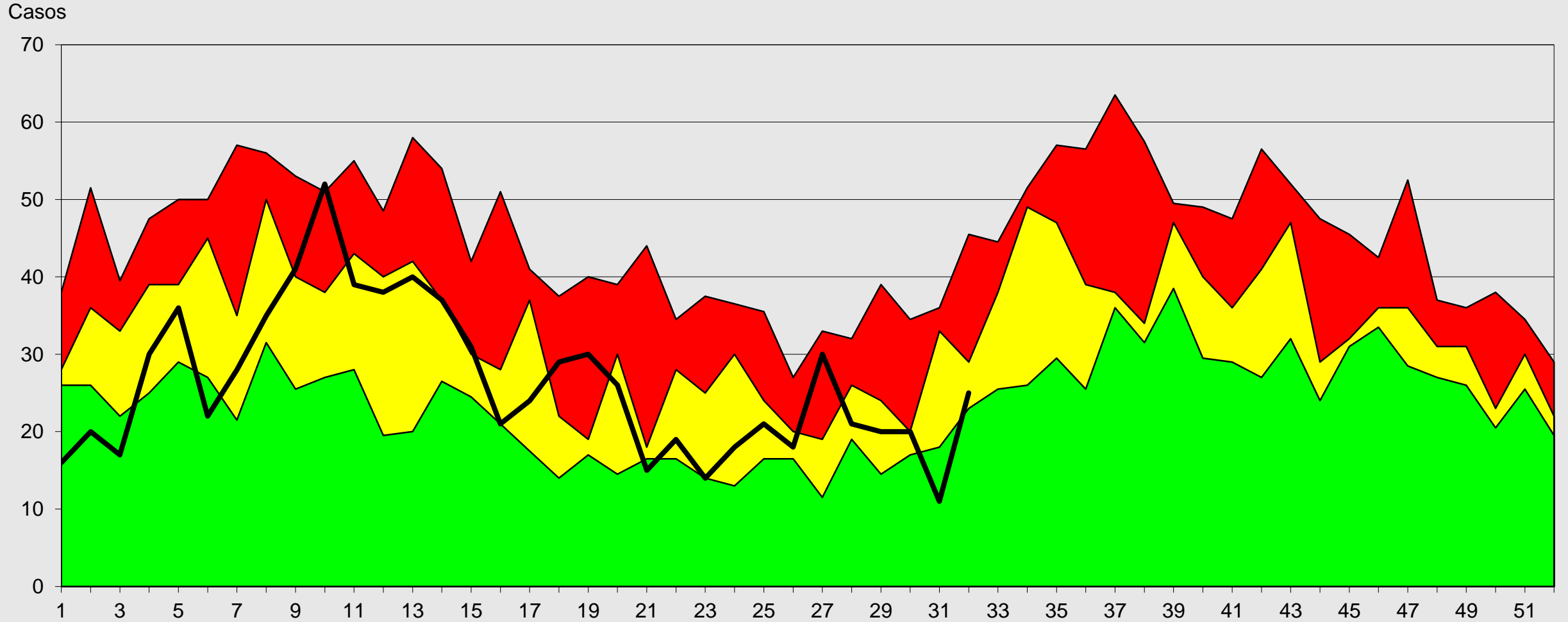


Fuente: Epi VEA RAC
(*) A S.E 32-2023



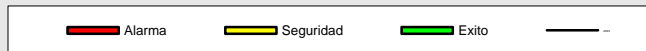


Canal Endémico de Edas Acuosas < 5 Años Provincia Caylloma 2016- 2023*



Fuente: Epi VEA RAC

(*) A S.E. 32-2023



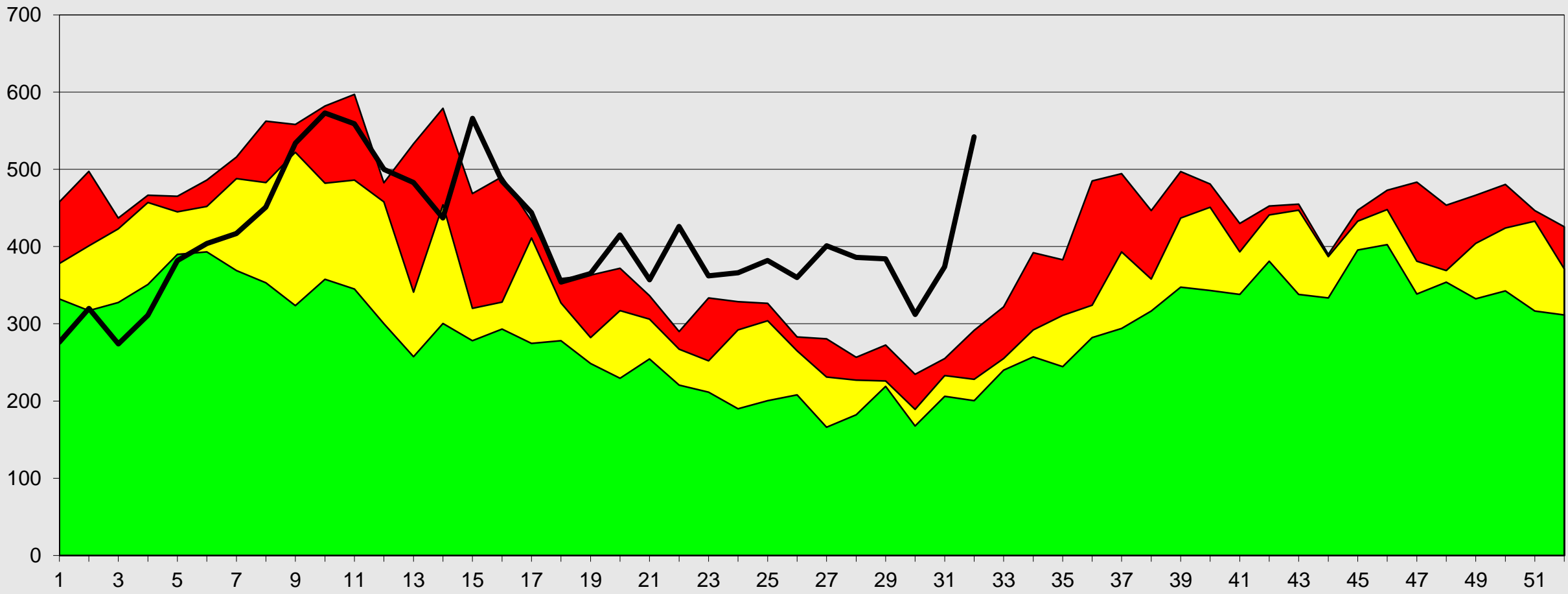
S.E



Red de Salud Arequipa Caylloma

Canal Endémico de Edas Mayores de 5 Años Red Arequipa Caylloma 2016- 2023*

Casos



Fuente: Epi VEA RAC
(*) A S.E. 32-2023

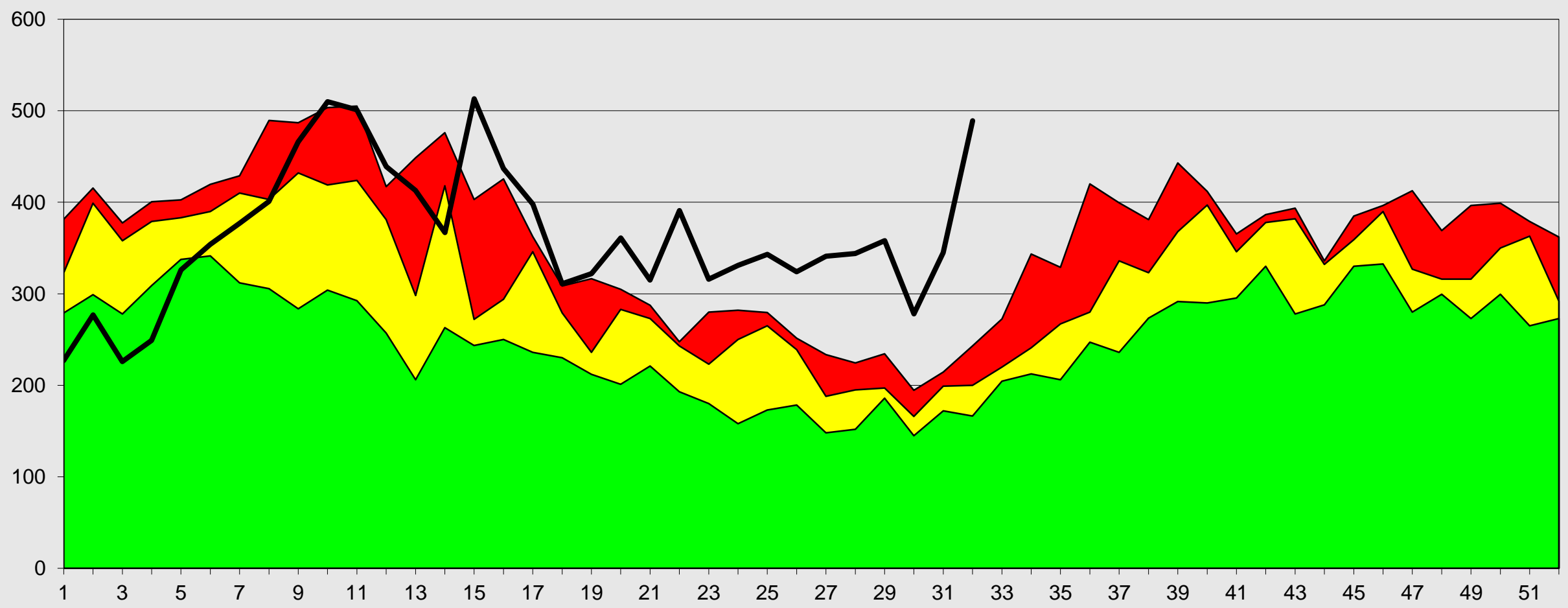




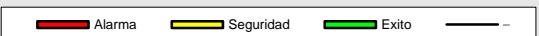
Canal Endémico de Edas Mayores de 5 Años

Provincia Arequipa 2016- 2023*

Casos

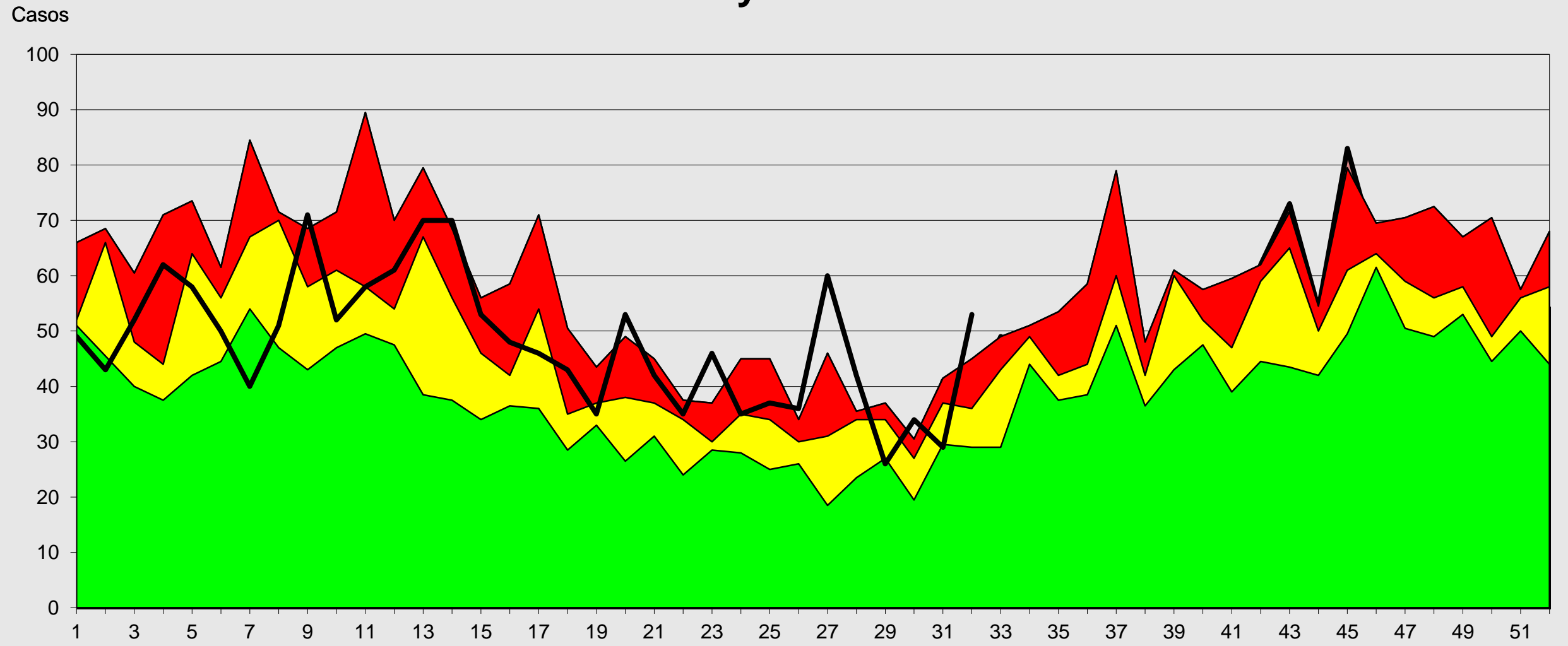


Fuente: Epi VEA RAC
 (*) A S.E. 32-2023





Canal Endémico de Edas Mayores de 5 Años Provincia Caylloma 2016- 2023*



Fuente: Epi VEA RAC

(*) A S.E. 32-2023

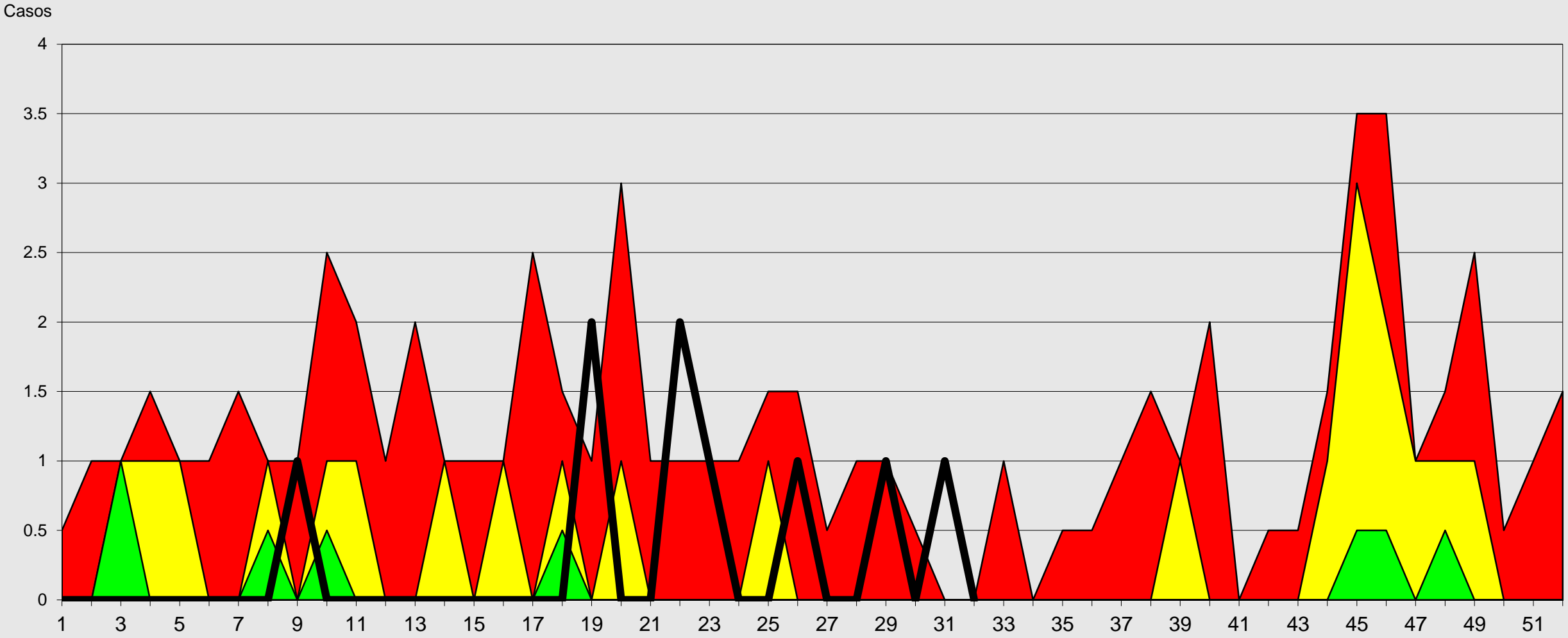
Seguridad Alarma Exito

S.E

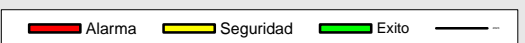


Canal Endémico notificación de casos sospechosos de Sarampión-Rubéola

Red Arequipa Caylloma 2016 - 2023*



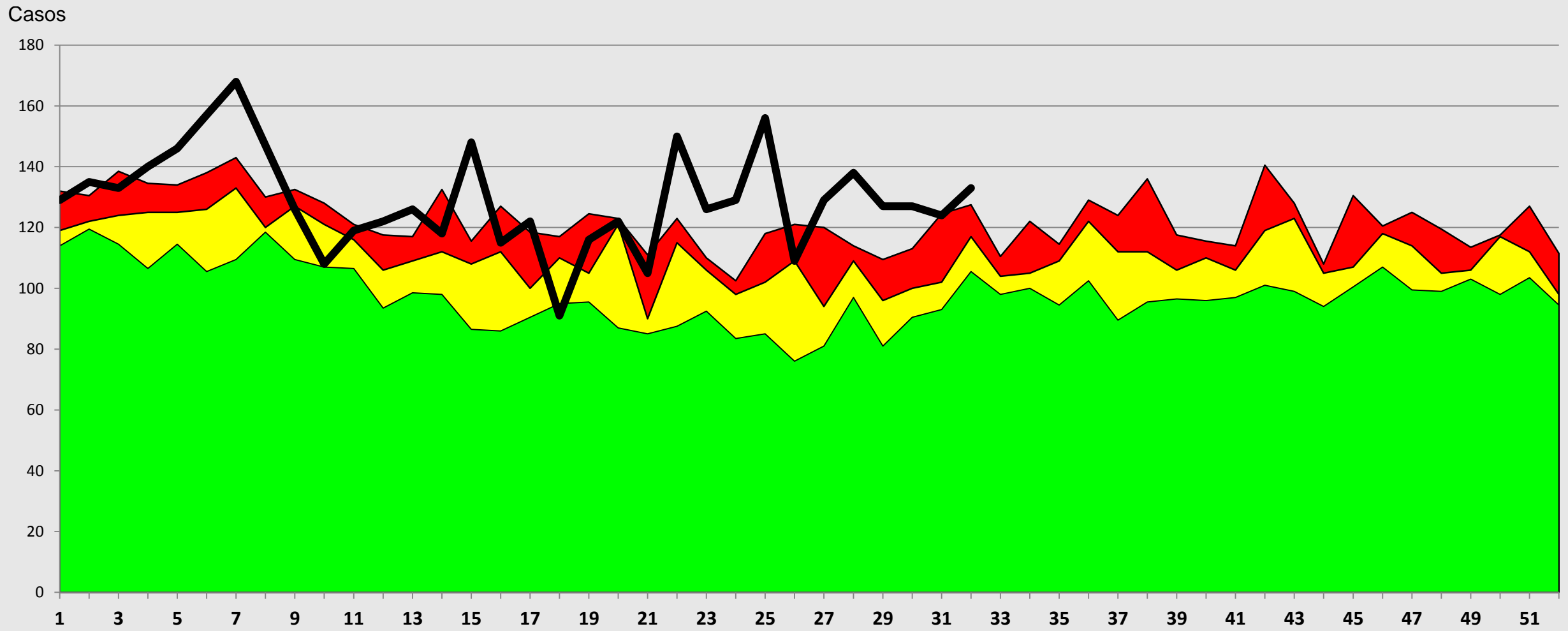
Fuente: Epi VEA RAC
 (*) A S.E 32-2023





Red de Salud Arequipa Caylloma

Canal Endémico de Mordedura de Perro Red Arequipa Caylloma 2016-2023*

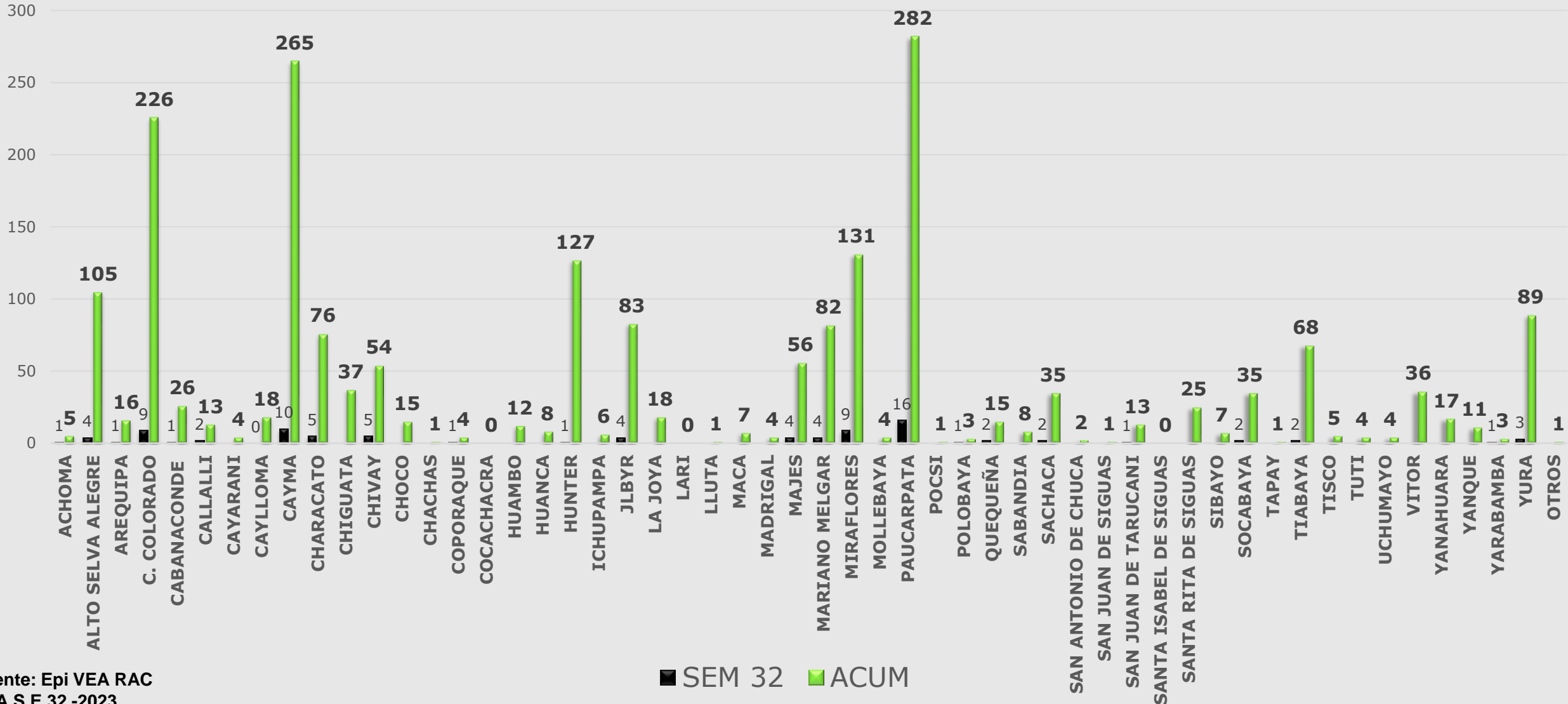


Fuente: Epi VEA RAC
 (*) A S.E. 32-2023



Red de Salud Arequipa Caylloma

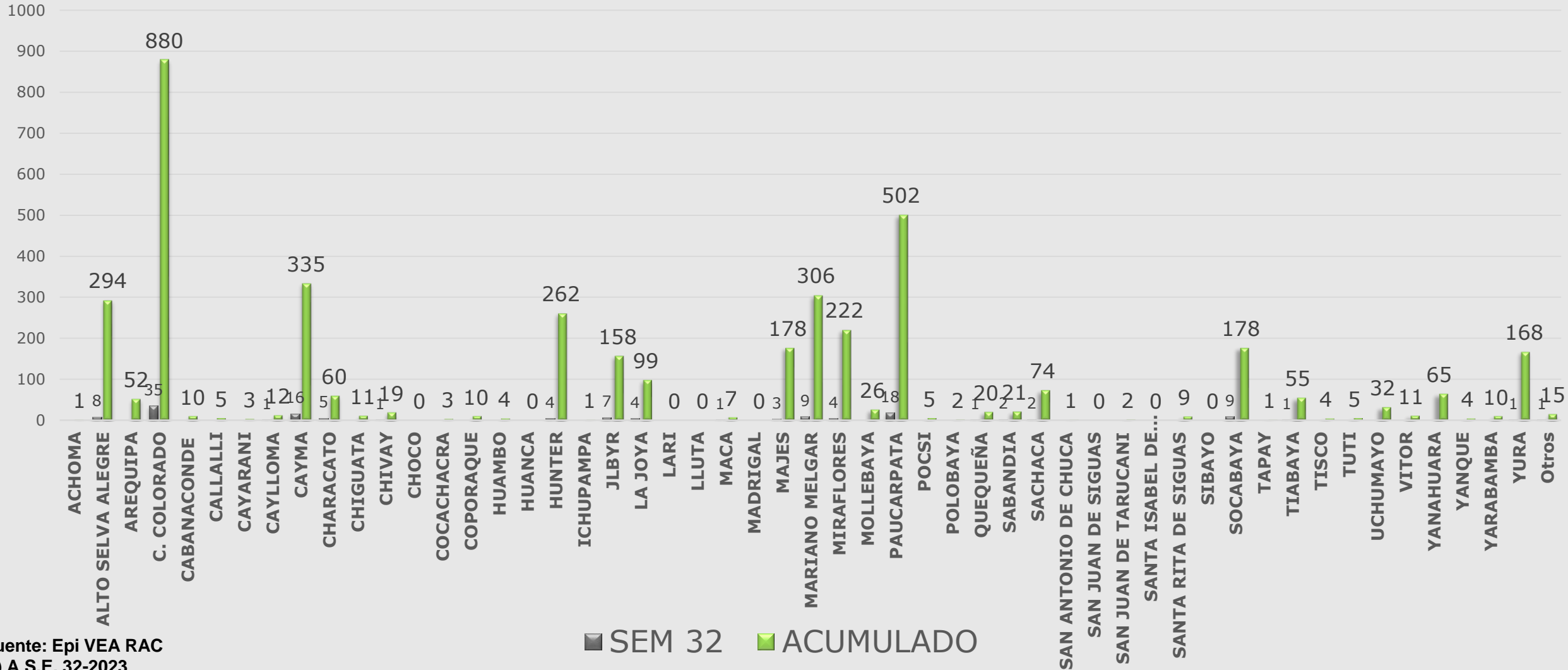
Casos notificados de conjuntivitis Red Arequipa Caylloma semanas 01 a 32- 2023



Fuente: Epi VEA RAC
 (*) A S.E.32 -2023



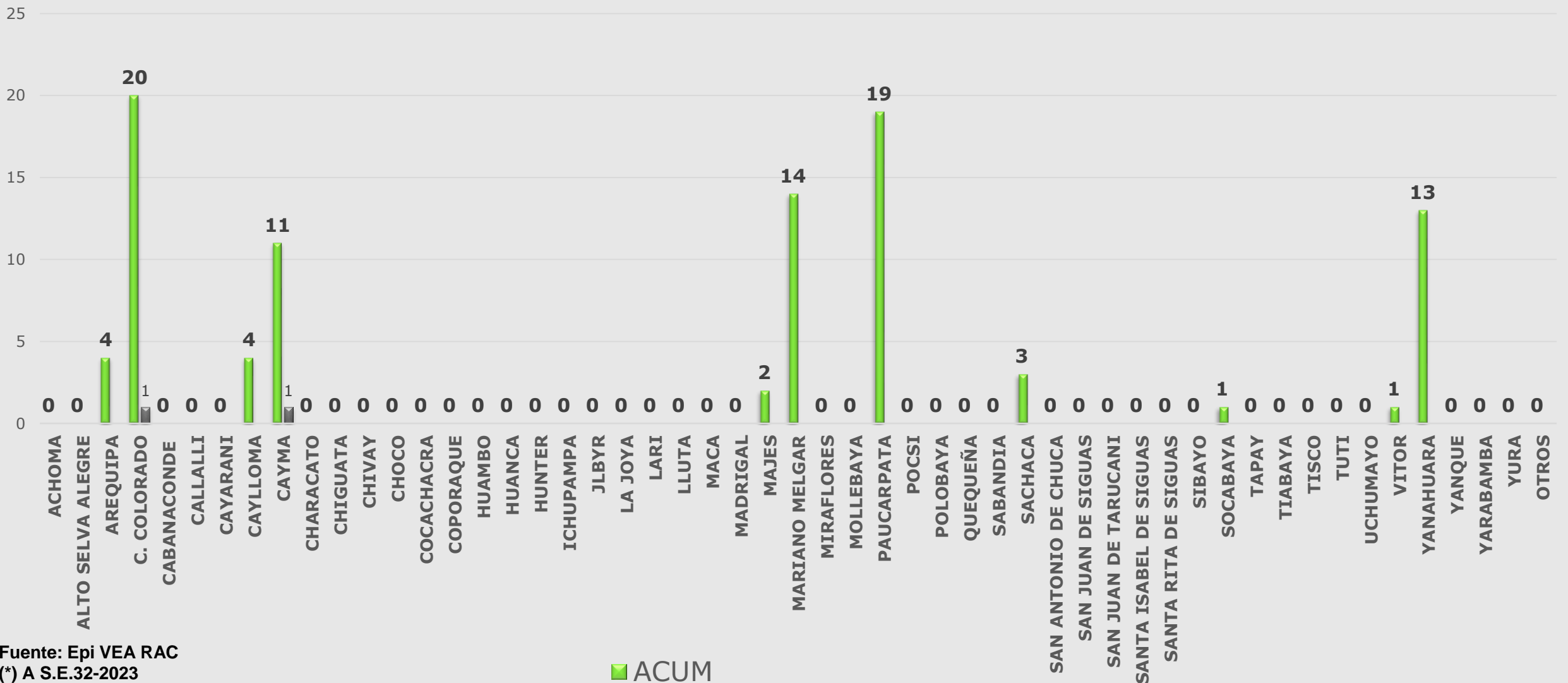
Casos notificados de Mordeduras de perro/gato Red Arequipa Caylloma semana 01 a 32- 2023



Fuente: Epi VEA RAC
(*) A S.E. 32-2023



Casos notificados de Hipertensión Arterial Red Arequipa Caylloma S.E. 01 a 32- 2023

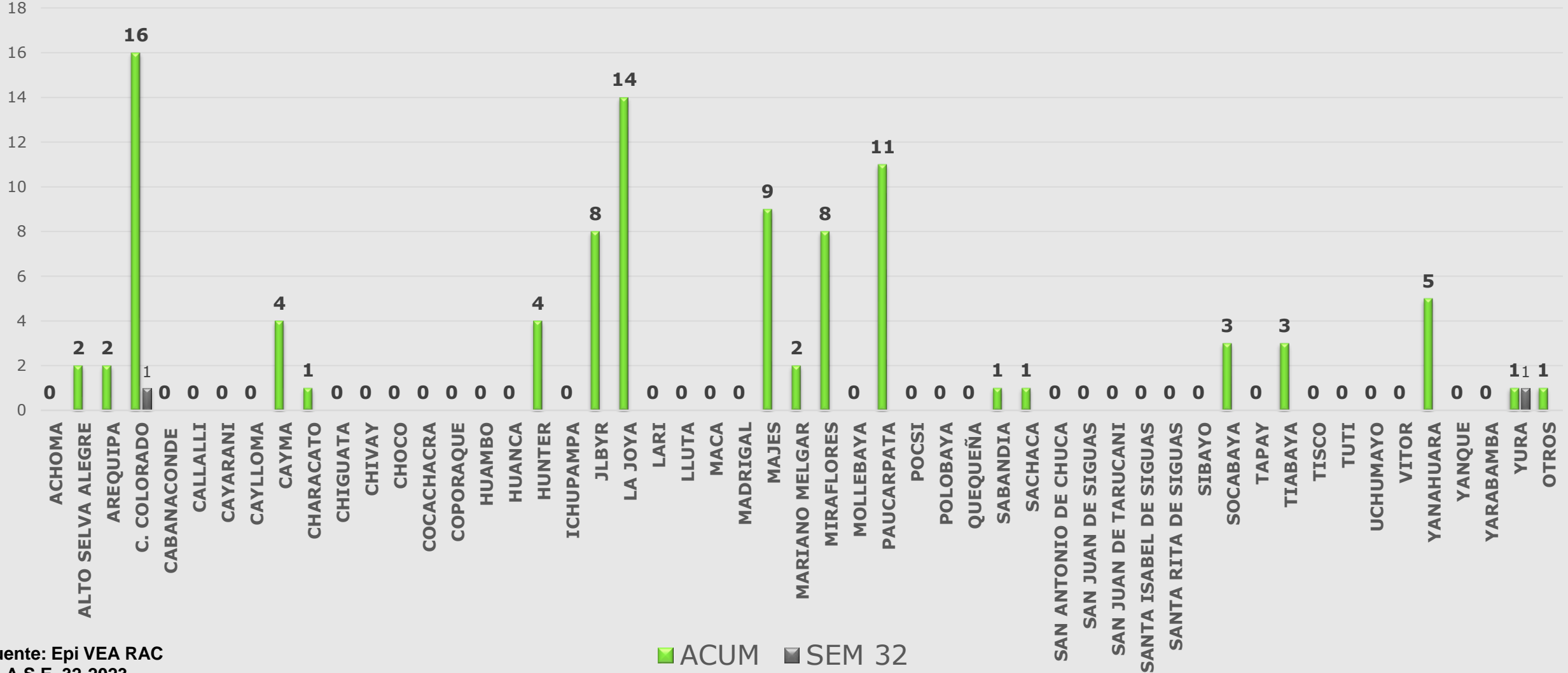


Fuente: Epi VEA RAC
(*) A S.E.32-2023

■ ACUM



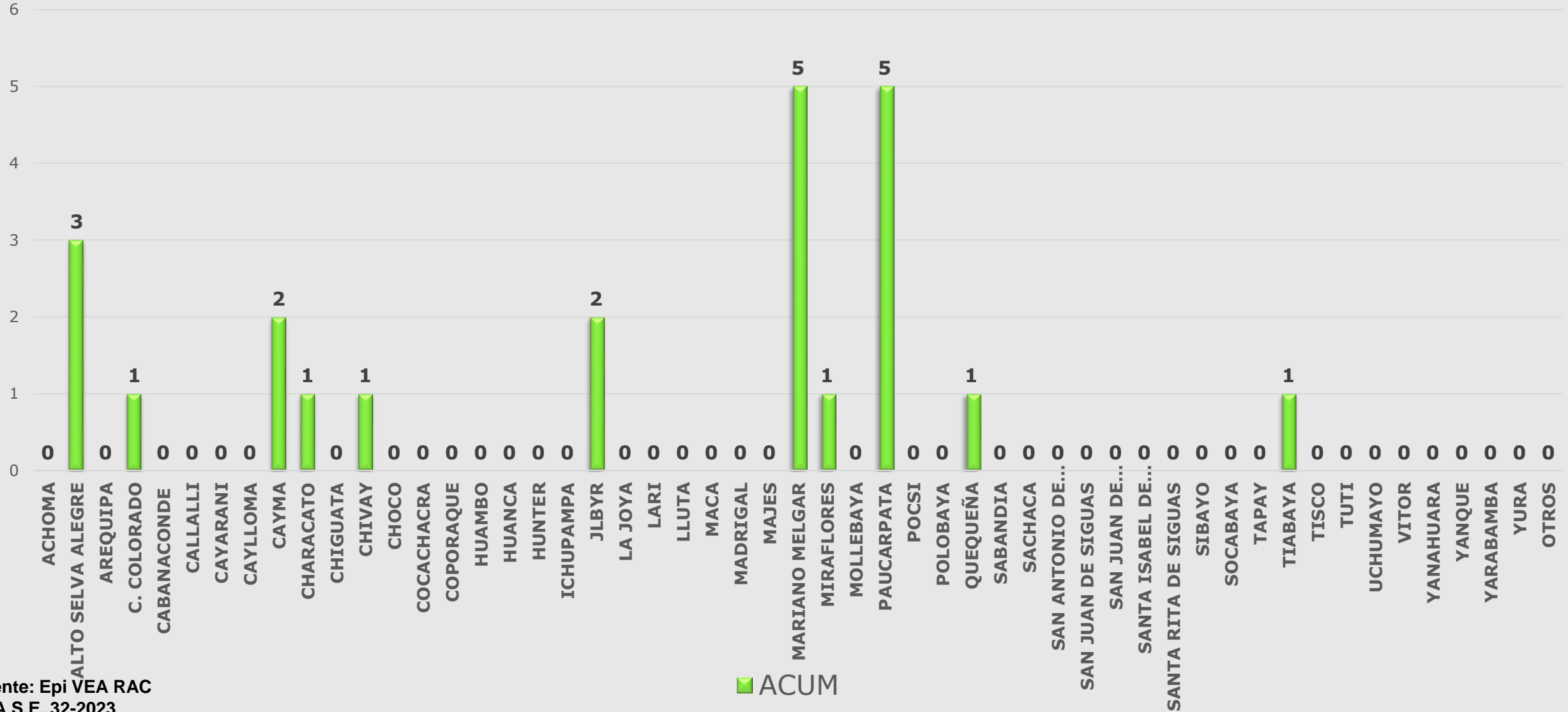
Casos Notificados de Tuberculosis Red Arequipa Caylloma semanas 01 a 32-2023



Fuente: Epi VEA RAC
(*) A S.E. 32-2023



Casos Notificados de Sifilis, Red Arequipa Caylloma semana 01 a 32-2023

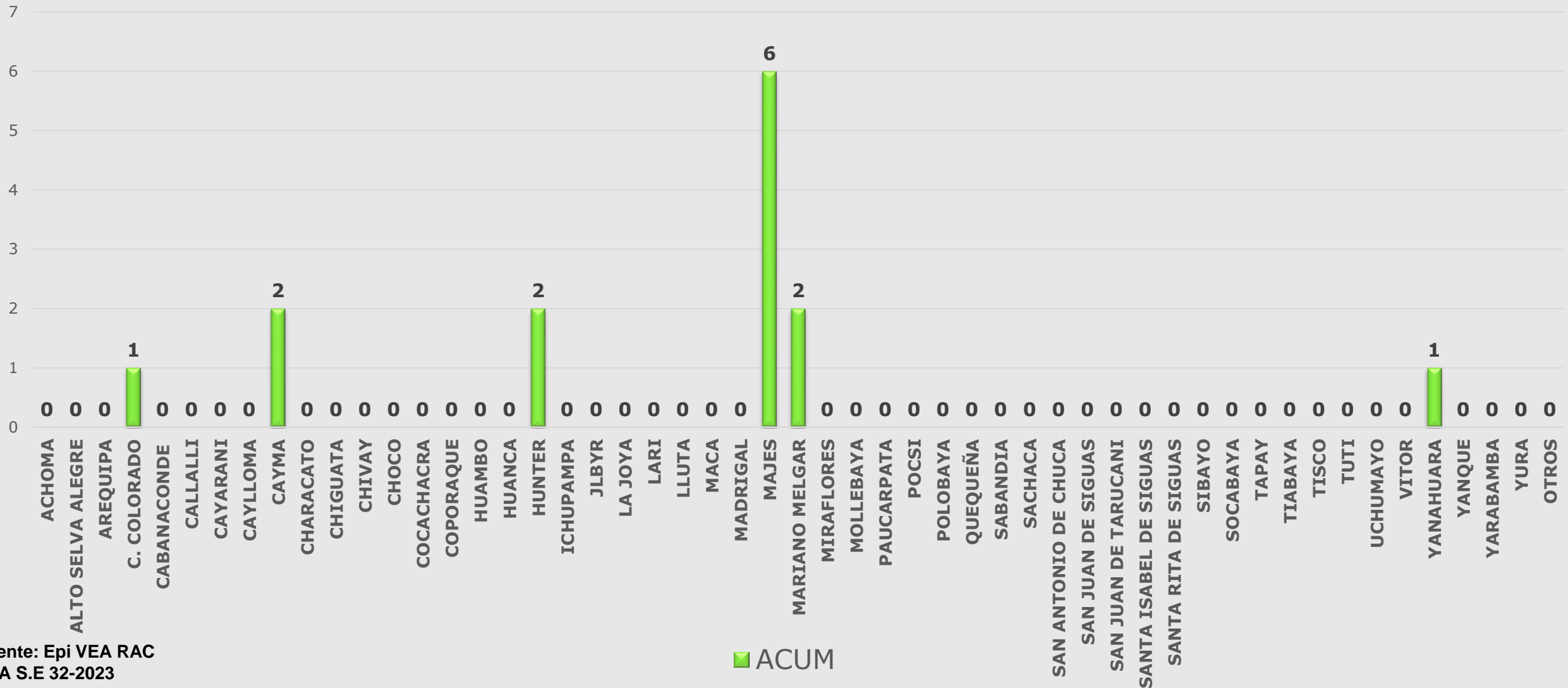


Fuente: Epi VEA RAC
(*) A S.E. 32-2023



Red de Salud Arequipa Caylloma

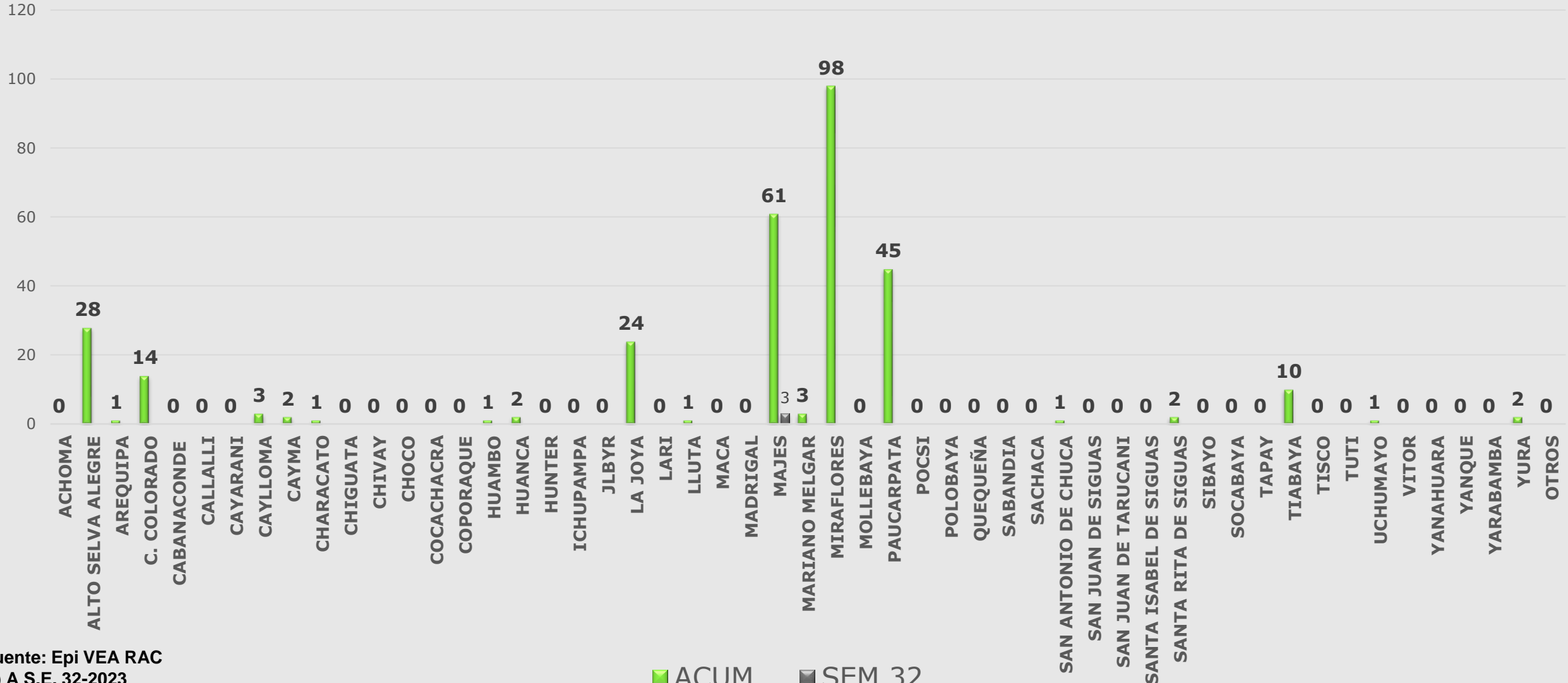
Casos notificados de VIH Red Arequipa Caylloma
semanas 01 a 32-2023



Fuente: Epi VEA RAC
(*) A S.E 32-2023



Casos notificados de Violencia Familiar Red Arequipa Caylloma semanas 01 a 32- 2023

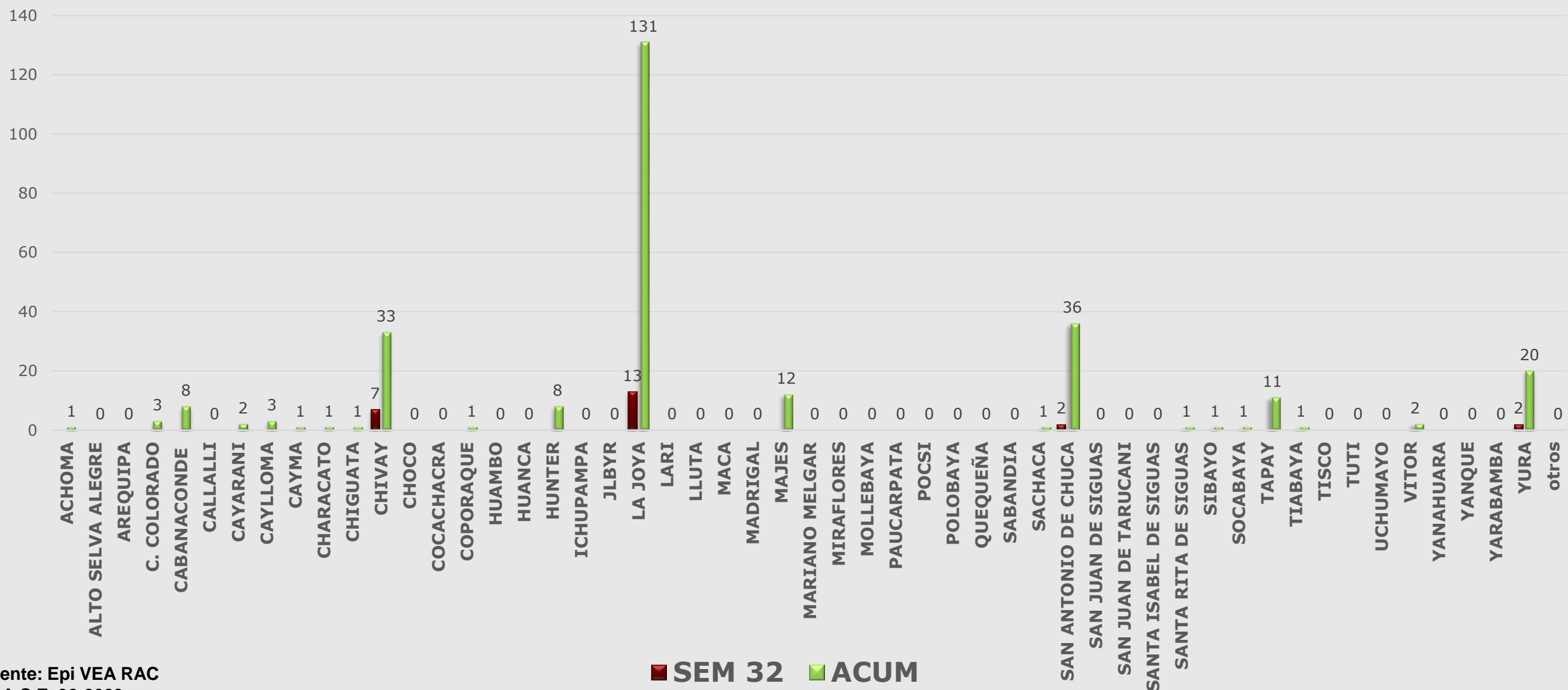


Fuente: Epi VEA RAC
(*) A S.E. 32-2023



Red de Salud Arequipa Caylloma

Casos notificados por Accidentes de Tránsito Red Arequipa Caylloma semanas 01 a 32 -2023

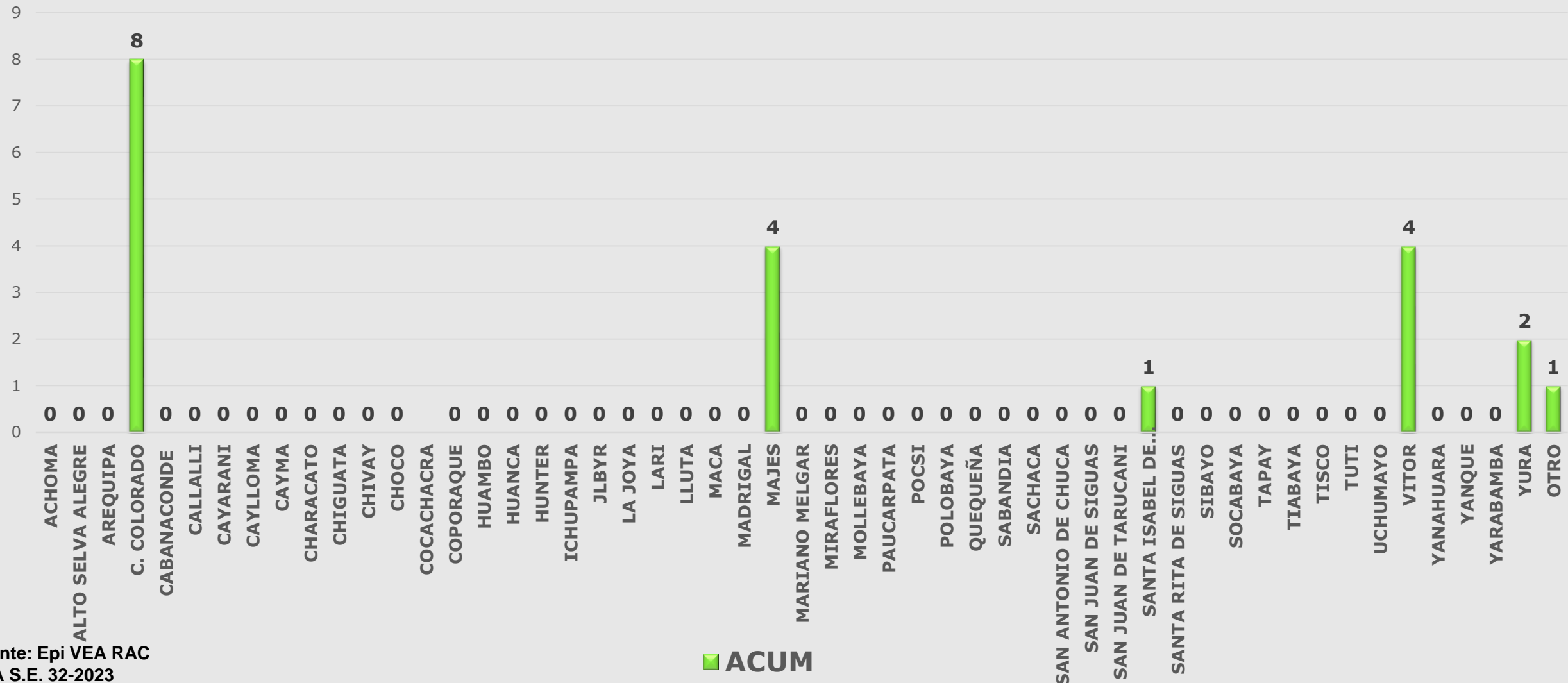


Fuente: Epi VEA RAC

(*) A S.E. 32-2023



Casos notificados por Intoxicación por plaguicidas u organos fosforados, Red Arequipa Caylloma Semana 1 a 32 -2023

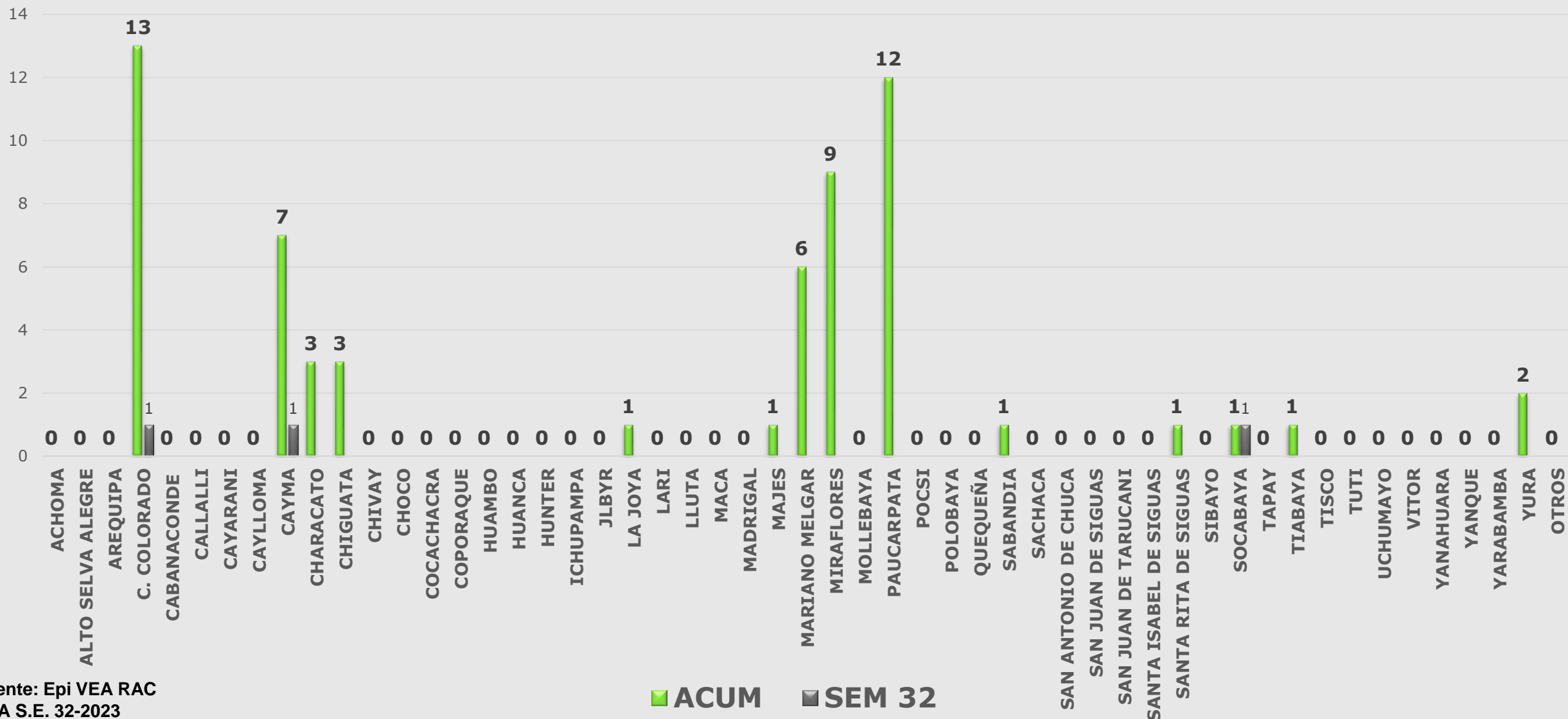


Fuente: Epi VEA RAC
 (*) A.S.E. 32-2023

■ ACUM



Casos notificados de Diabetes Red Arequipa Caylloma S.E. 01 a 32-2023

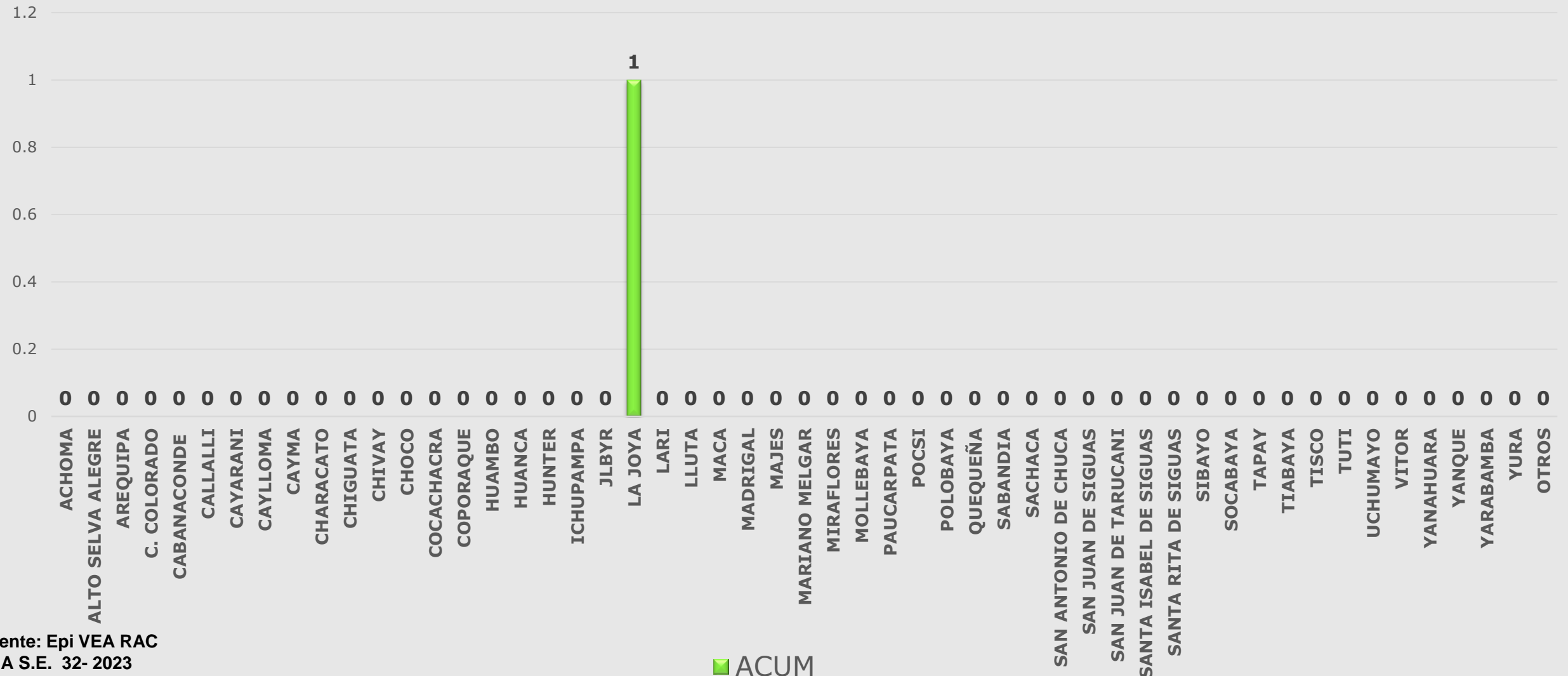


Fuente: Epi VEA RAC
(*) A S.E. 32-2023



Red de Salud Arequipa Caylloma

Casos notificados de Chagas Red Arequipa Caylloma S.E. 01 a 32-2023

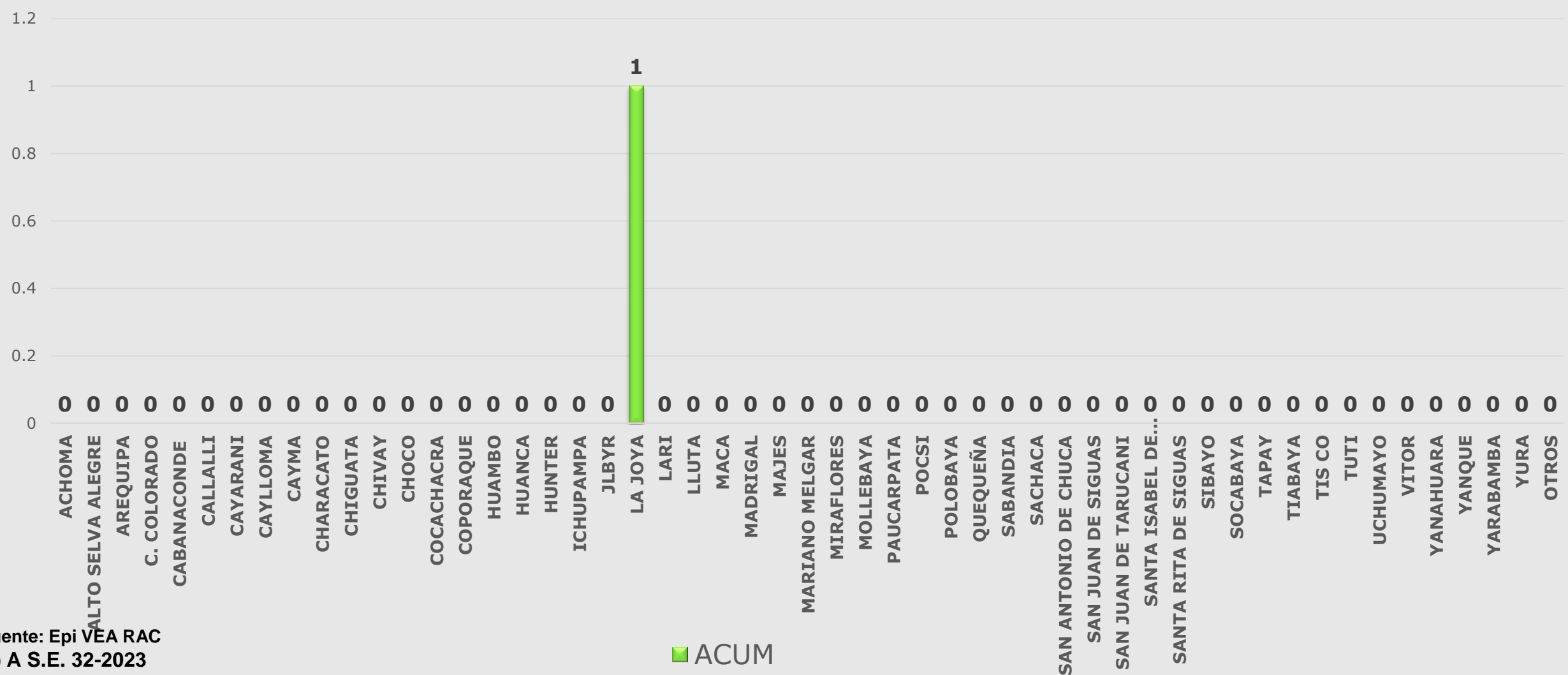


■ ACUM

Fuente: Epi VEA RAC
(*) A S.E. 32- 2023



Casos Notificados de Muerte Perinatal Red Arequipa Caylloma semanas 01 a 32-2023



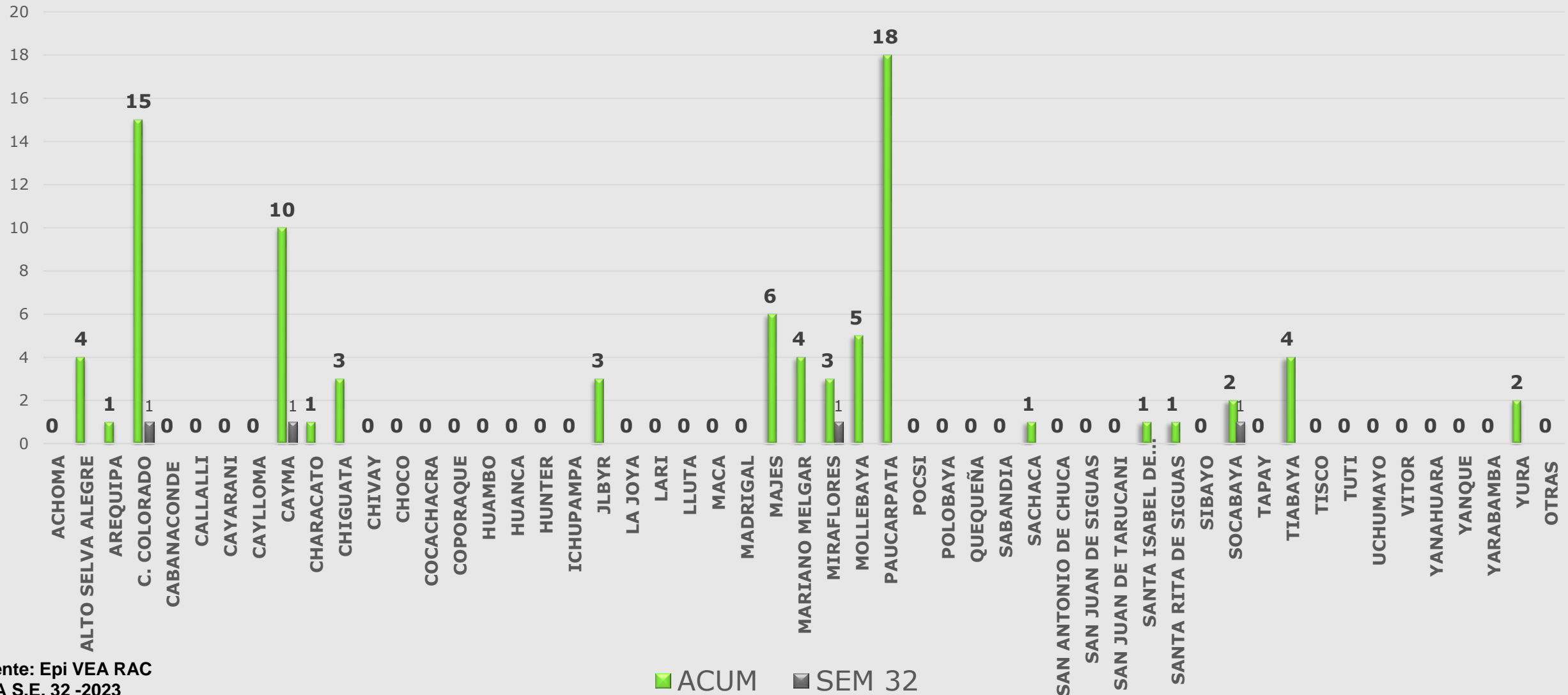
Fuente: Epi VEA RAC
(*) A S.E. 32-2023

■ ACUM



Red de Salud Arequipa Caylloma

Casos Notificados de Varicela Red Arequipa Caylloma semanas 01 a 32-2023



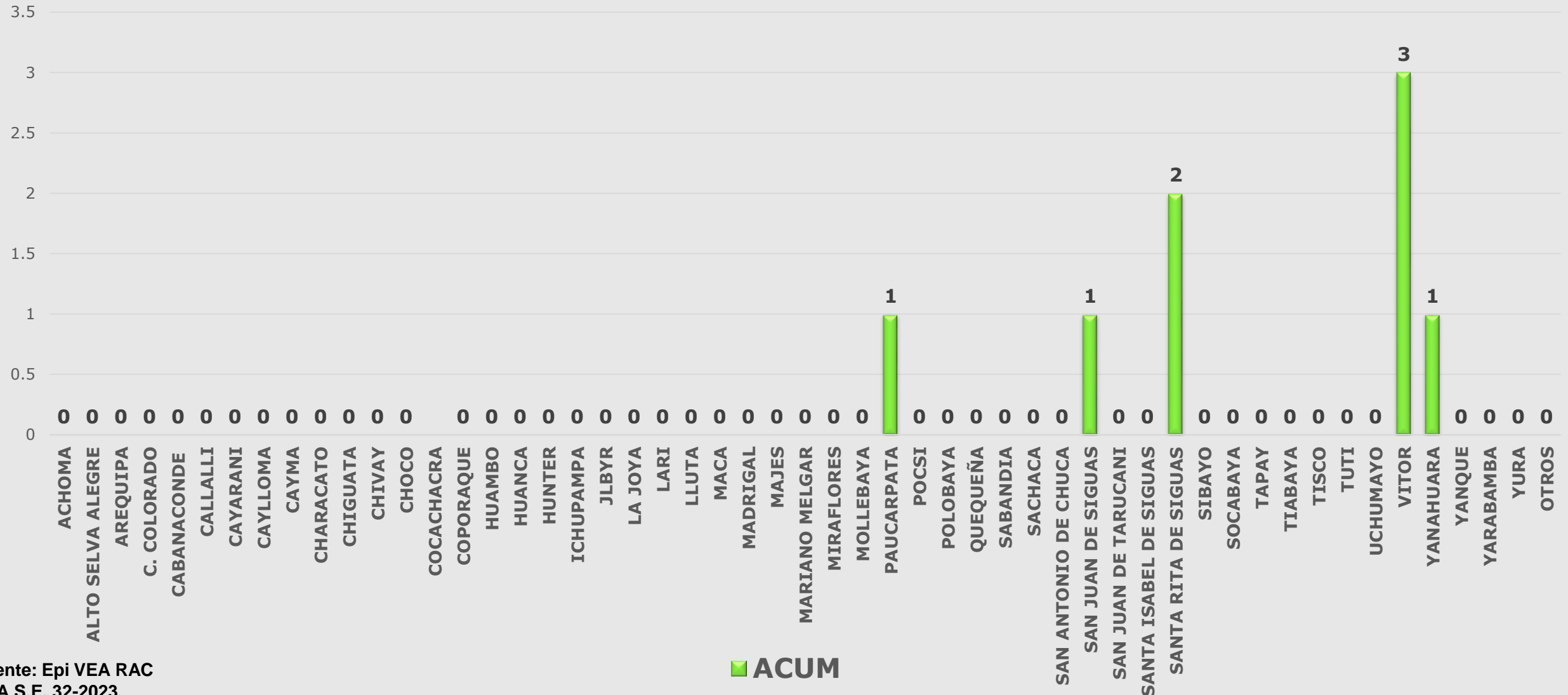
Fuente: Epi VEA RAC
(*) A.S.E. 32 -2023

■ ACUM ■ SEM 32



Red de Salud Arequipa Caylloma

Casos notificados por mordeduras de loxocelos, Red Arequipa Caylloma, semanas 1 a 32- 2023

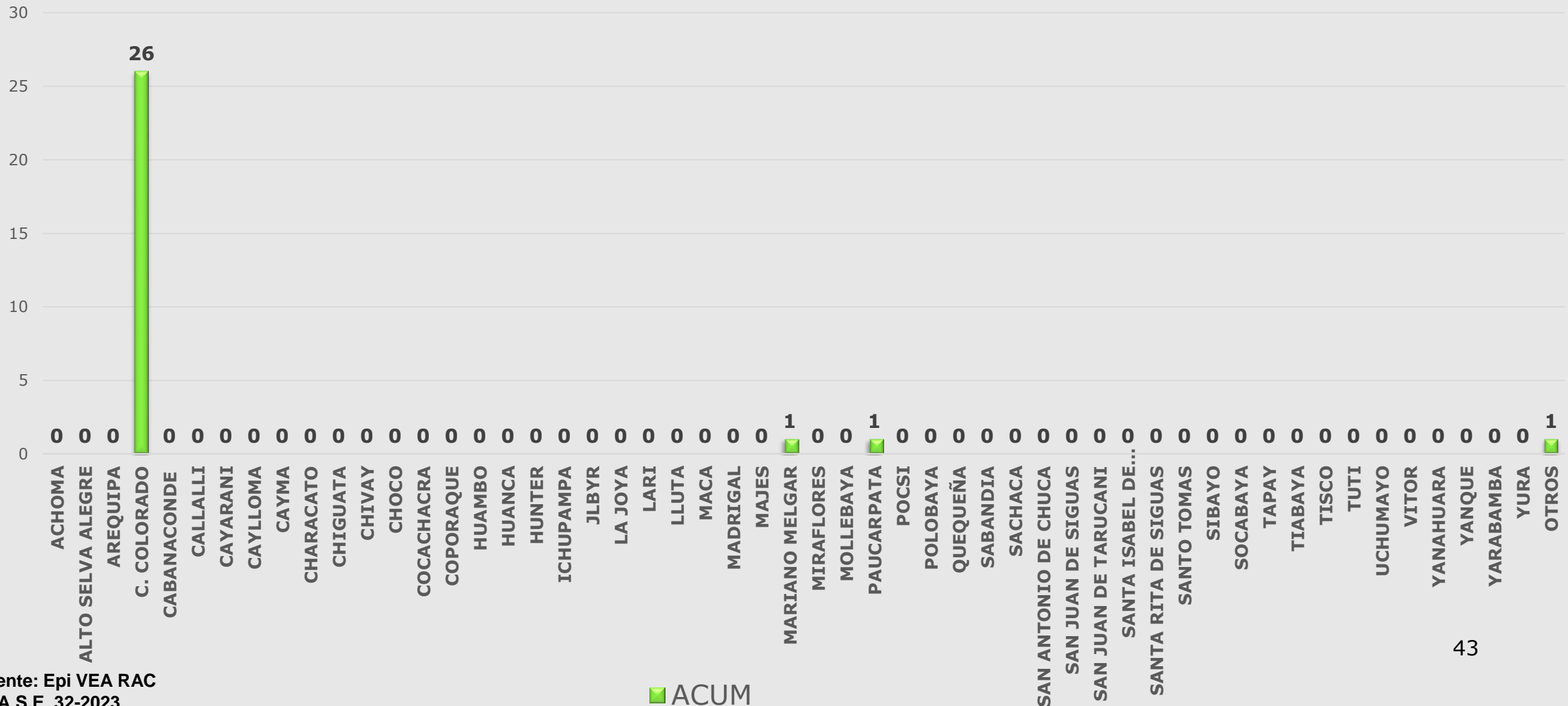


Fuente: Epi VEA RAC
 (*) A S.E. 32-2023



Red de Salud Arequipa Caylloma

Casos notificados de influenza H1N1 Red Arequipa Caylloma
S.E. 01 a 32-2023



43

Fuente: Epi VEA RAC
(*) A S.E 32-2023

■ ACUM